

Inkvarteringsstatistik

Källa: Tillväxtverket

Område: Uppsala kommun

Framtaget: 4 maj 2026, Destination Uppsala

Kvartal 1

Period: januari - mars 2026

*preliminära siffror

Januari – mars, HSVC

(antal gästnätter på hotell, stugby, vandrarhem, camping)

153 448 st

Total antal gästnätter, 2026-01 - 2026-03

-8 887 st **-5,5%**

Utveckling jämfört med föregående period,
2025-01 - 2025-03

125 153 st

Antal svenska gästnätter, 2026-01 - 2026-03

-5 787 st **-4,4%**

Utveckling jämfört med föregående period,
2025-01 - 2025-03

27 372 st

Antal utländska gästnätter, 2026-01 - 2026-03

-937 st **-3,3%**

Utveckling jämfört med föregående period,
2025-01 - 2025-03

***Utvecklingen i Riket:** Under kvartal 1 2026 ökade antal gästnätter från inhemska besökare med +1,3% och antal gästnätter för utländska besökare ökade med +4,7% i riket. Totalt är utvecklingen av antal registrerade gästnätter i riket starkare än föregående år +1,7%. Sammanfattat är Uppsalas utveckling av gästnätter svagare än riket under årets första kvartal.

Januari – mars, Hotell

(antal gästnätter på hotell)

142 432 st

Total antal gästnätter, 2026-01 - 2026-03

-7 814 st **-5,2%**

Utveckling jämfört med föregående period,
2025-01 - 2025-03

117 626 st

Antal svenska gästnätter, 2026-01 - 2026-03

-4 700 st **-3,8%**

Utveckling jämfört med föregående period,
2025-01 - 2025-03

24 533 st

Antal utländska gästnätter, 2026-01 - 2026-03

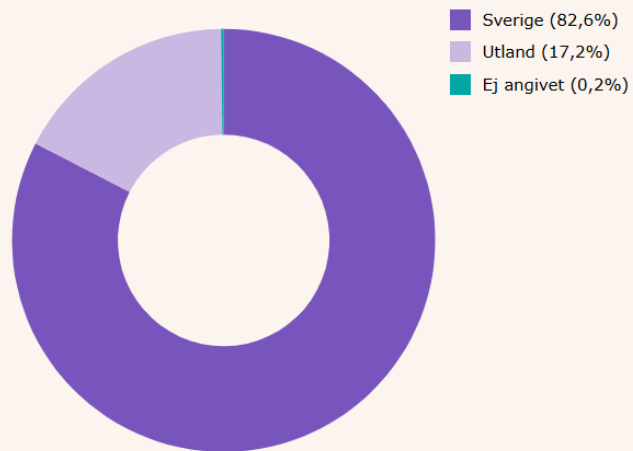
-947 st **-3,7%**

Utveckling jämfört med föregående period,
2025-01 - 2025-03

***Utvecklingen i Riket:** Under kvartal 1 2026 ökade antal gästnätter på hotell från inhemska besökare med +1,7% och antal gästnätter för utländska besökare ökade med +8,2% i riket. Totalt är utvecklingen av antal registrerade gästnätter i riket starkare än föregående år +2,7%. Sammanfattat är Uppsalas utveckling av gästnätter på hotell svagare än riket under kvartal 1 2026.

Andel svenska och utländska gästnätter

2026-01 - 2026-03

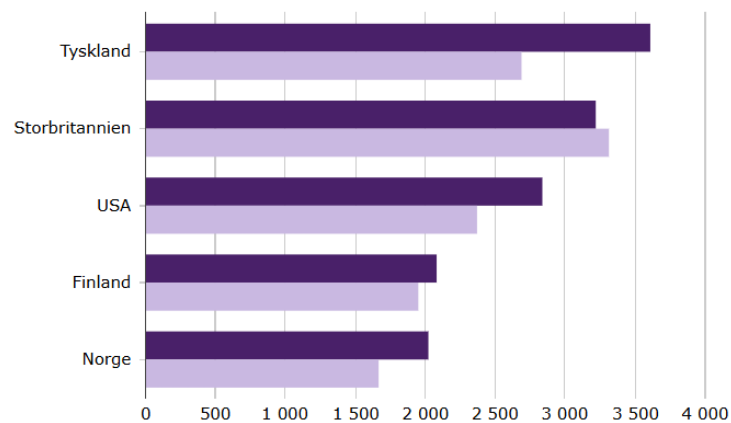


[Export Excel](#) [Export PDF](#) [Analys](#)

Största utländska marknaderna

■ Antal gästnätter 2026-01 - 2026-03

■ Antal gästnätter 2025-01 - 2025-03

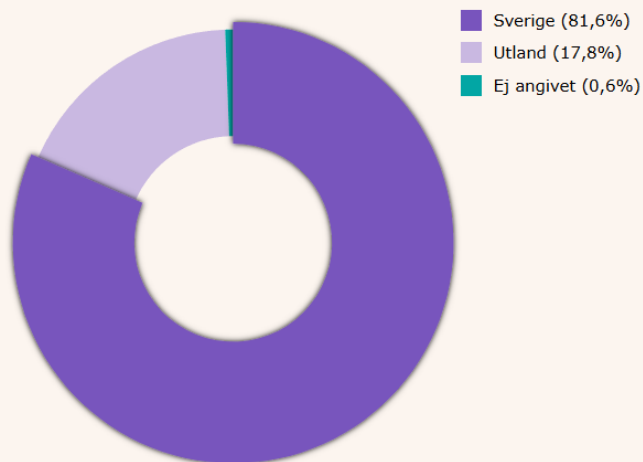


[Export Excel](#) [Export PDF](#) [Analys](#)

Hotell, jan-mars

Andel svenska och utländska gästnätter

2026-01 - 2026-03

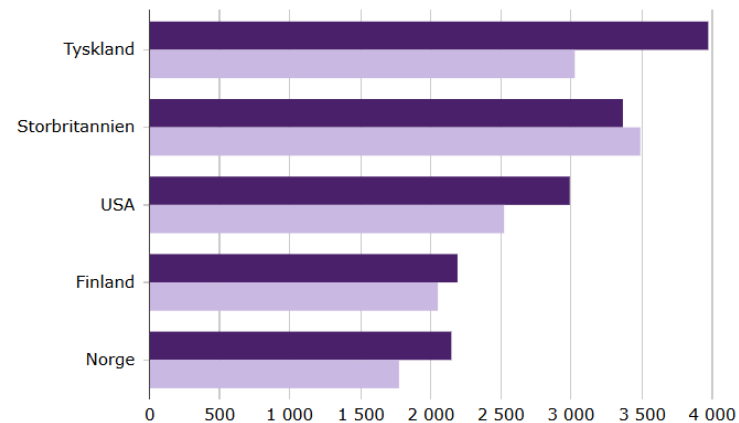


[Export Excel](#) [Export PDF](#) [Analys](#)

Största utländska marknaderna

■ Antal gästnätter 2026-01 - 2026-03

■ Antal gästnätter 2025-01 - 2025-03



[Export Excel](#) [Export PDF](#) [Analys](#)

HSVC, jan-mars

Logiintäkter

Januari – mars

105 219 417 kr

Totala logiintäkter, 2026-01 - 2026-03

-4 346 667 kr **-4,0%**

Utveckling jämfört med föregående period,
2025-01 - 2025-03

519 kr

Logiintäkt per disponibelt rum (RevPAR),
2026-01 - 2026-03

-20 kr **-3,8%**

Utveckling jämfört med föregående period,
2025-01 - 2025-03

973 kr

Logiintäkt per belagt rum (ARR), 2026-01 - 2026-03

+11 kr **+1,1%**

Utveckling jämfört med föregående period,
2025-01 - 2025-03

Kommersiella boende

99 727 634 kr

Totala logiintäkter, 2026-01 - 2026-03

-4 510 506 kr **-4,3%**

Utveckling jämfört med föregående period,
2025-01 - 2025-03

532 kr

Logiintäkt per disponibelt rum (RevPAR),
2026-01 - 2026-03

-23 kr **-4,1%**

Utveckling jämfört med föregående period,
2025-01 - 2025-03

973 kr

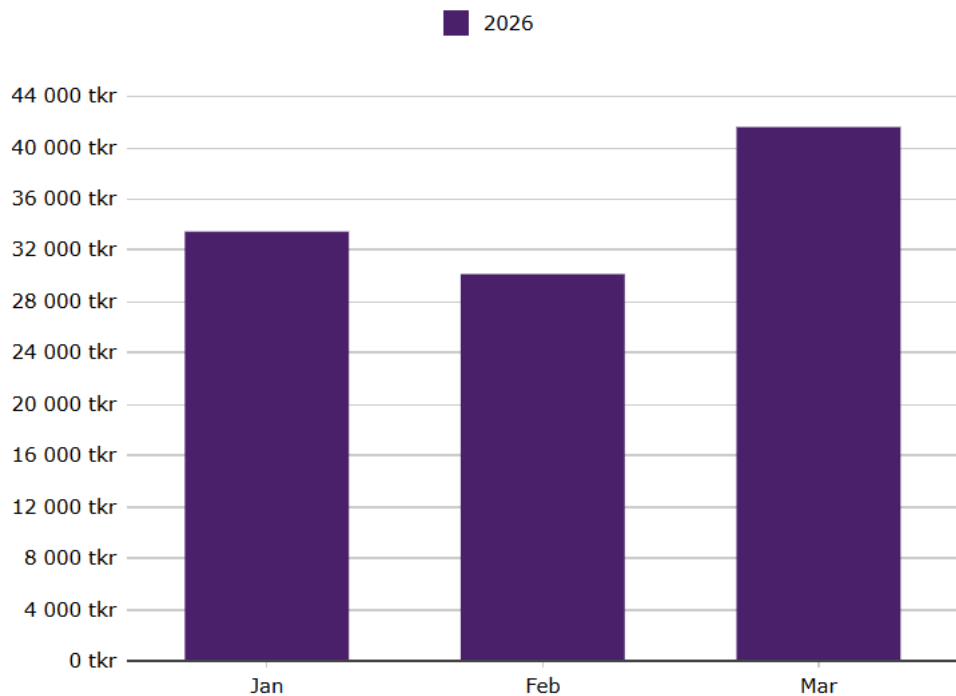
Logiintäkt per belagt rum (ARR), 2026-01 - 2026-03

+14 kr **+1,4%**

Utveckling jämfört med föregående period,
2025-01 - 2025-03

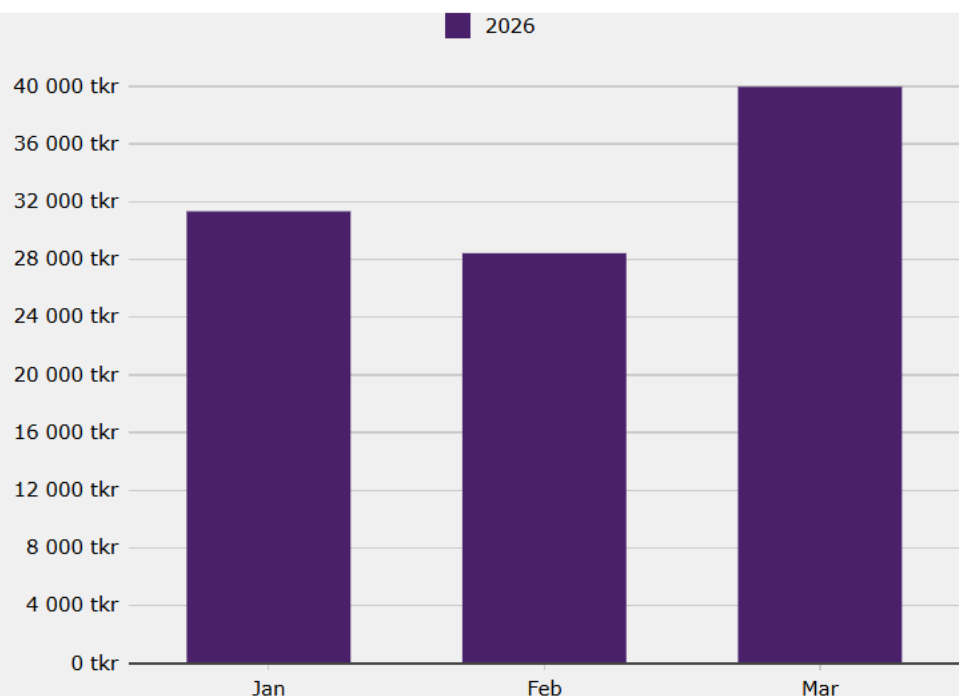
Hotell

Logiintäkter per månad



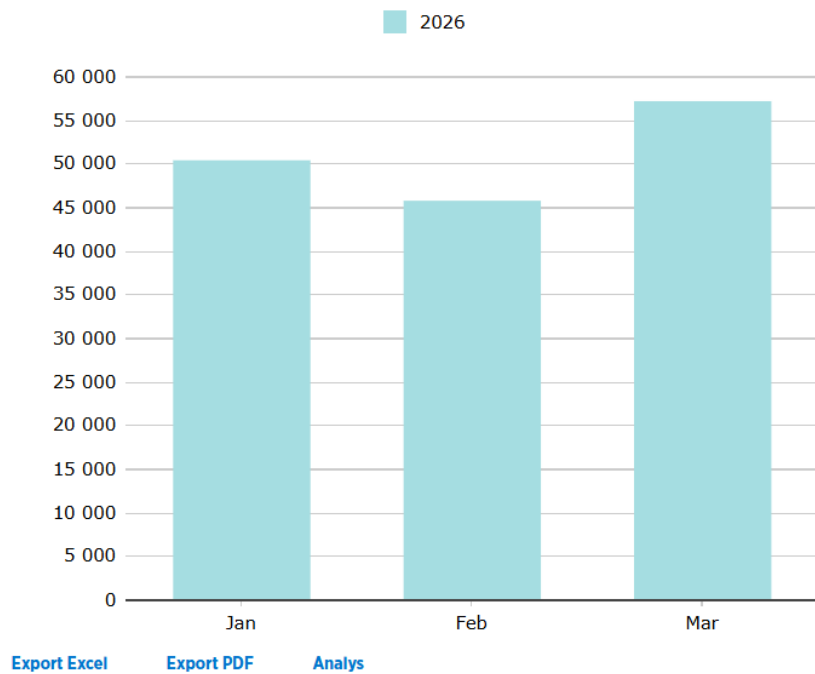
HSVC

Logiintäkter per månad



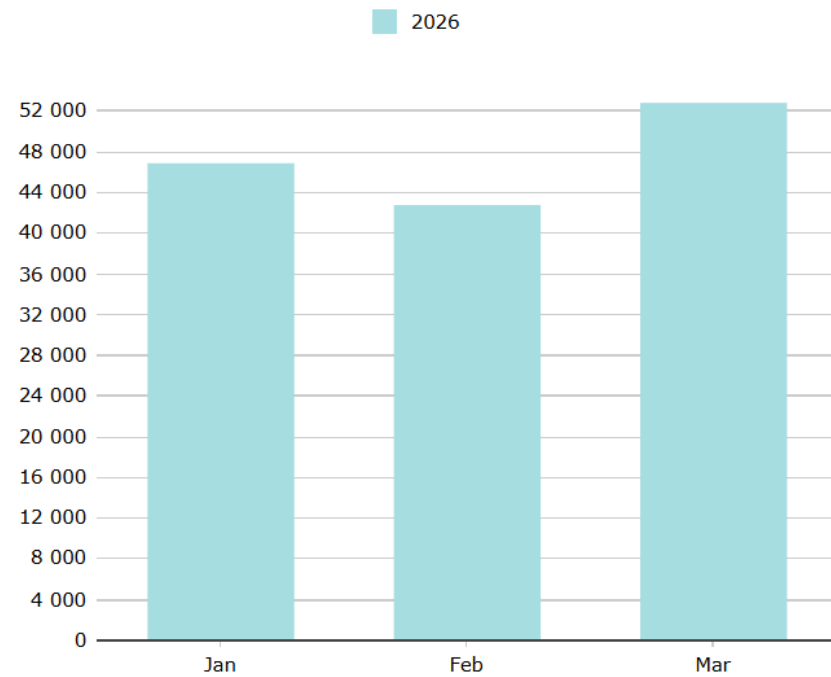
Hotell

Gästnätter per månad



HSVC

Gästnätter per månad



Hotell