

Inkvarteringsstatistik

Källa: Tillväxtverket

Område: Uppsala kommun

Framtaget: Maj 2026, Destination Uppsala

Helår 2025

Period: Januari – december 2025

Sammanfattning

På helåret 2025 ser vi en ökning av gästnätter på **hotell i Uppsala kommun** med 6,2 % i jämförelse med 2024. Den svenska marknaden står för 81,5 % av gästnätterna på hotell. De svenska gästnätterna ökade med 12,2 % och de internationella minskade med 10,4 %. De största utländska marknaderna är Storbritannien, USA, Tyskland och Finland.

Beläggingsgrad på hotell i Uppsala kommun 2025 är 62,5 % (i jämförelse med 63,4 % 2024). Vecko- respektive helgbeläggningen låg på 65,3 % (2024: 68,9 %) respektive 58,9 % (2024: 56,6 %) under 2025. RevPAR står för intäkt per disponibelt rum och sammanfattar nyckeltalen beläggingsgrad och snittpris. Under 2025 uppgick RevPAR till 648 kronor i Uppsala kommun (2024: 622 kronor). För riket som helhet låg RevPAR på 707 kronor (2024: 688 kronor). Logiintäkter för hotell i Uppsala kommun uppgår till 475 miljoner kronor 2025, en ökning med 13% jämfört med föregående år.

Hotellen i Uppsala kommun har flest antal gästnätter under juli och augusti månad, men högst intäkter under maj, september och oktober.

Kommersiella gästnätter (hotell, vandrarhem, stugby och camping) i Uppsala kommun ökar med 5,3% 2025 jämfört med föregående år. Gästnätter ifrån svenska besökare är i stort sett oförändrat jämfört med 2024, medan utländska besökare i kommersiella boenden minskar med 8%.

Januari – december, HSVC

(antal gästnätter på hotell, stugby, vandrarhem, camping)

772 390 st

Total antal gästnätter, 2025-01 - 2025-12

-4 515 st **-0,6%**

Utveckling jämfört med föregående period,
2024-01 - 2024-12

619 183 st

Antal svenska gästnätter, 2025-01 - 2025-12

+31 304 st **+5,3%**

Utveckling jämfört med föregående period,
2024-01 - 2024-12

143 352 st

Antal utländska gästnätter, 2025-01 - 2025-12

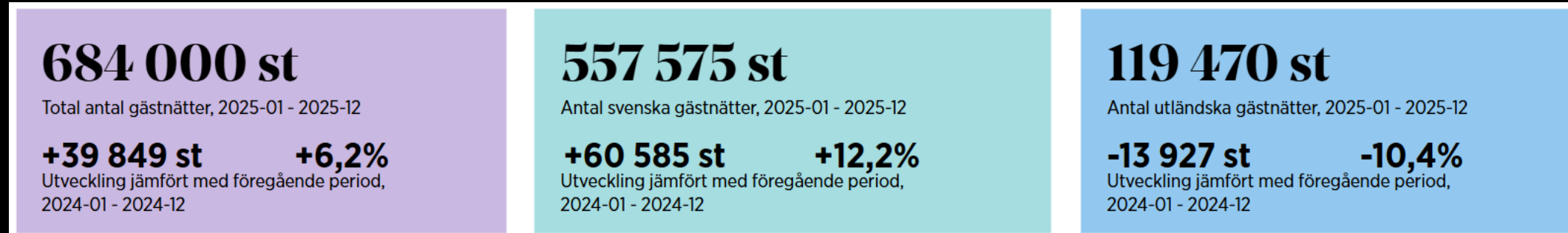
-12 585 st **-8,1%**

Utveckling jämfört med föregående period,
2024-01 - 2024-12

***Utvecklingen i Riket:** Under 2025 ökade antal gästnätter från inhemska besökare med +2,6% och antal gästnätter för utländska besökare ökade med +9,3% i riket. Totalt är utvecklingen av antal registrerade gästnätter i riket starkare än föregående år +2,5%. Sammanfattat är Uppsalas utveckling av gästnätter svagare totalt sett samt ifrån utlandsmarknader, men går starkare än riket gällande gästnätter ifrån svenska besökare.

Januari – december, Hotell

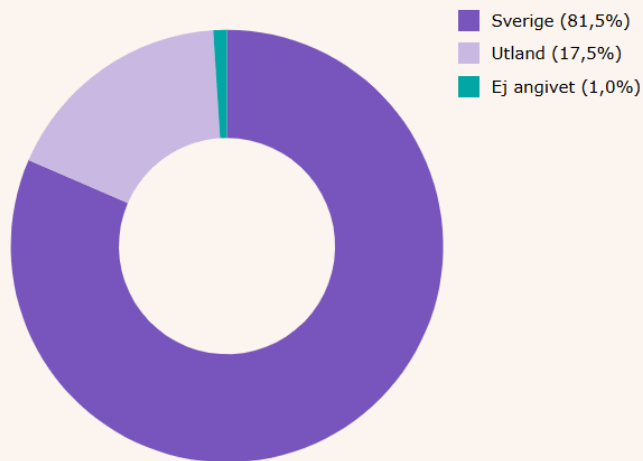
(antal gästnätter på hotell)



***Utvecklingen i Riket:** Under 2025 ökade antal gästnätter på hotell från inhemska besökare med +3,5% och antal gästnätter för utländska besökare ökade med +15,8% i riket. Totalt är utvecklingen av antal registrerade gästnätter i riket starkare än föregående år +3,1%. Sammanfattat är Uppsalas utveckling av gästnätter på hotell svagare ifrån utlandsmarknader, men går starkare än riket på helhet samt gällande gästnätter ifrån svenska besökare.

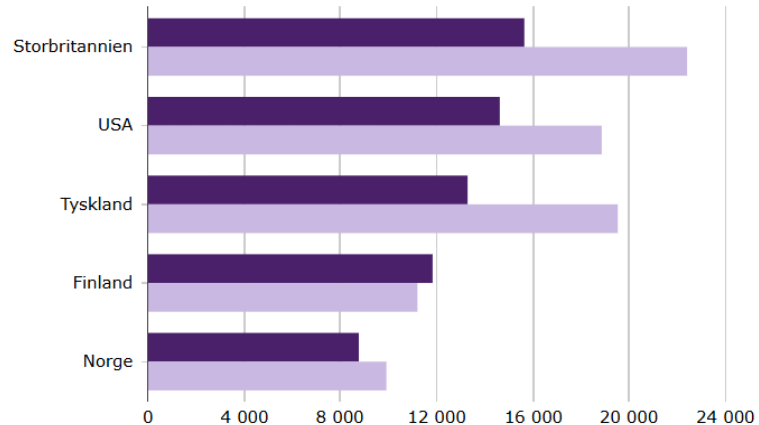
Andel svenska och utländska gästnätter

2025-01 - 2025-12



Största utländska marknaderna

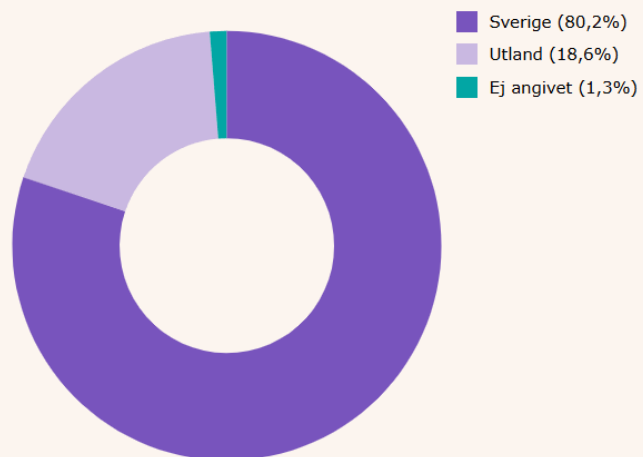
■ Antal gästnätter 2025-01 - 2025-12
■ Antal gästnätter 2024-01 - 2024-12



Hotell, jan-dec

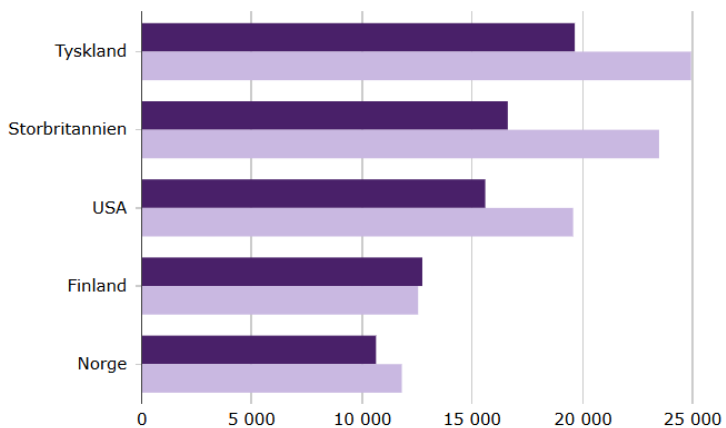
Andel svenska och utländska gästnätter

2025-01 - 2025-12



Största utländska marknaderna

■ Antal gästnätter 2025-01 - 2025-12
■ Antal gästnätter 2024-01 - 2024-12



HSVC, jan-dec

[Export Excel](#) [Export PDF](#) [Analys](#)

[Export Excel](#) [Export PDF](#) [Analys](#)

Logiintäkter

Januari - december, 2025

525 110 515 kr

Totala logiintäkter, 2025-01 - 2025-12

+40 169 970 kr **+8,3%**

Utveckling jämfört med föregående period,
2024-01 - 2024-12

635 kr

Logiintäkt per disponibelt rum (RevPAR),
2025-01 - 2025-12

+32 kr **+5,3%**

Utveckling jämfört med föregående period,
2024-01 - 2024-12

1 047 kr

Logiintäkt per belagt rum (ARR), 2025-01 - 2025-12

+55 kr **+5,5%**

Utveckling jämfört med föregående period,
2024-01 - 2024-12

Kommersiella boende

495 385 453 kr

Totala logiintäkter, 2025-01 - 2025-12

+57 043 533 kr **+13,0%**

Utveckling jämfört med föregående period,
2024-01 - 2024-12

648 kr

Logiintäkt per disponibelt rum (RevPAR),
2025-01 - 2025-12

+26 kr **+4,2%**

Utveckling jämfört med föregående period,
2024-01 - 2024-12

1 038 kr

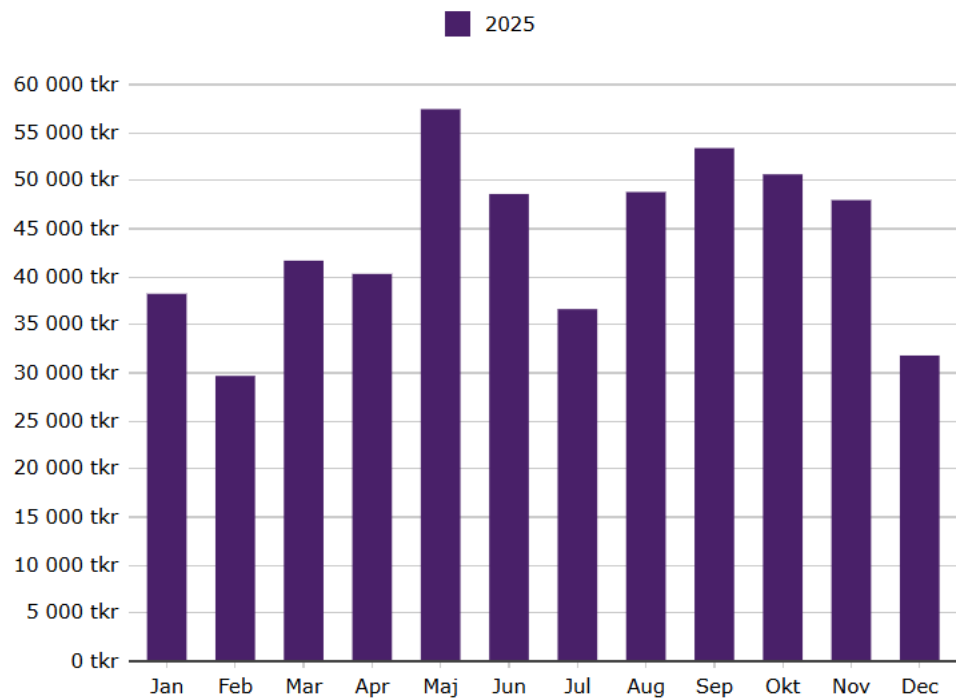
Logiintäkt per belagt rum (ARR), 2025-01 - 2025-12

+57 kr **+5,8%**

Utveckling jämfört med föregående period,
2024-01 - 2024-12

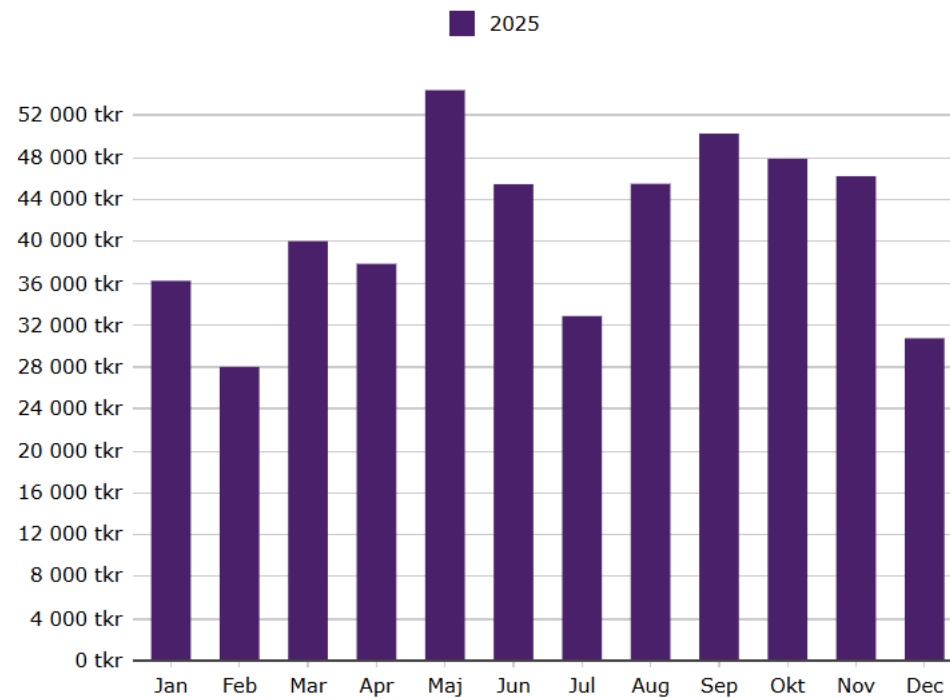
Hotell

Logiintäkter per månad



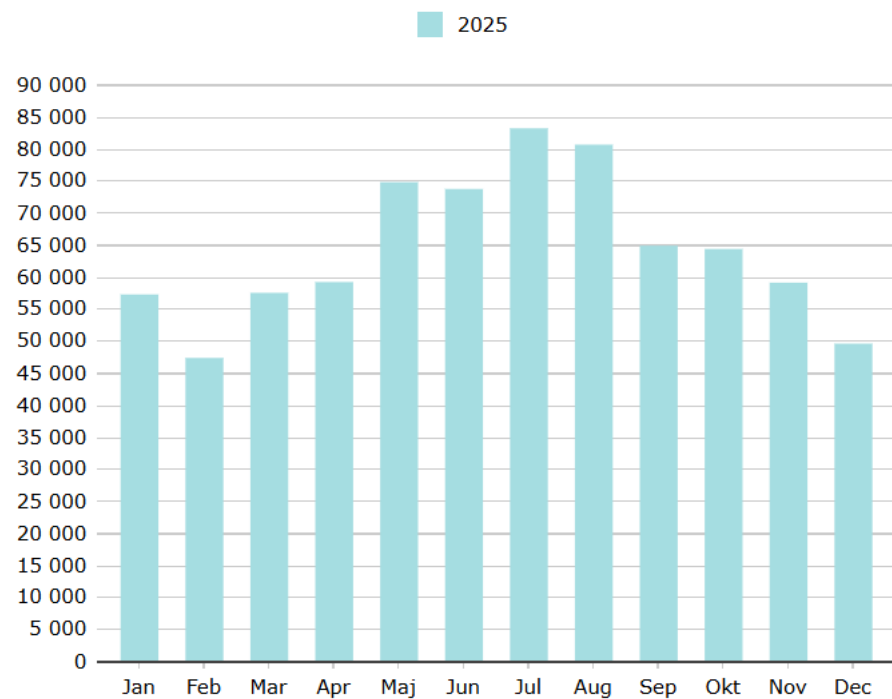
HSVC

Logiintäkter per månad



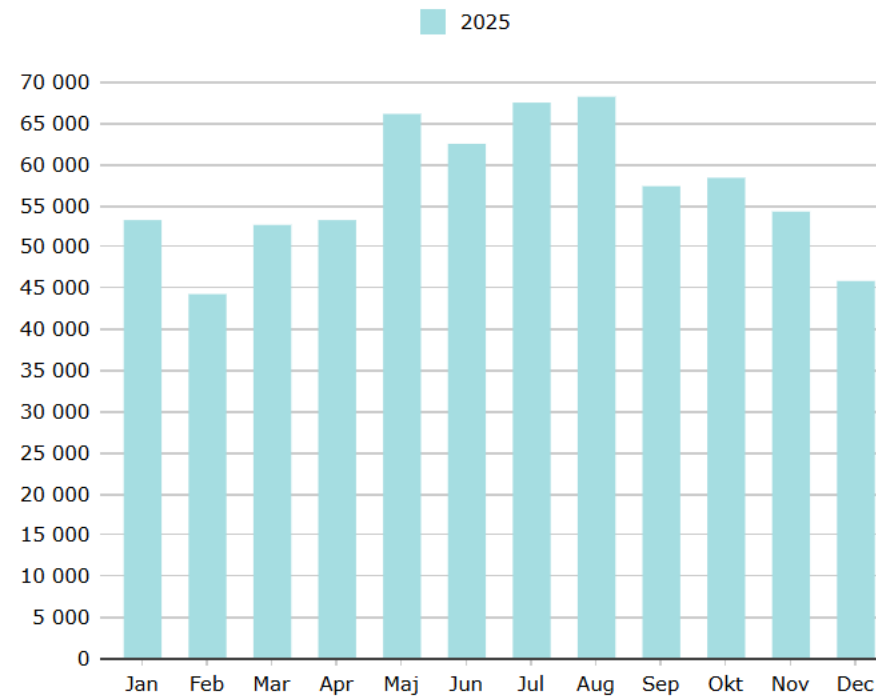
Hotell

Gästnätter per månad



HSVC

Gästnätter per månad



Hotell