

Inkvarteringsstatistik

Källa: Tillväxtverket

Område: Uppsala kommun

Framtaget: 2025-02-24, Destination Uppsala

December

Period: December 2024

December - HSVC

(antal gästnätter på hotell, stugby, vandrarhem, camping)

44 631 st

Total antal gästnätter, 2024-12 - 2024-12

-1 484 st **-3,2%**

Utveckling jämfört med föregående period,
2023-12 - 2023-12

35 639 st

Antal svenska gästnätter, 2024-12 - 2024-12

-1 376 st **-3,7%**

Utveckling jämfört med föregående period,
2023-12 - 2023-12

6 769 st

Antal utländska gästnätter, 2024-12 - 2024-12

-1 049 st **-13,4%**

Utveckling jämfört med föregående period,
2023-12 - 2023-12

December - Hotell

(antal gästnätter på hotell)

40 434 st

Total antal gästnätter, 2024-12 - 2024-12

+11 st **+0,0%**

Utveckling jämfört med föregående period,
2023-12 - 2023-12

32 867 st

Antal svenska gästnätter, 2024-12 - 2024-12

-405 st **-1,2%**

Utveckling jämfört med föregående period,
2023-12 - 2023-12

6 364 st

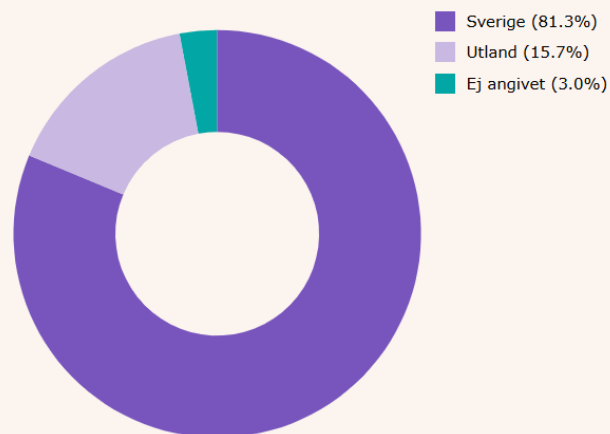
Antal utländska gästnätter, 2024-12 - 2024-12

-741 st **-10,4%**

Utveckling jämfört med föregående period,
2023-12 - 2023-12

Andel svenska och utländska gästnätter

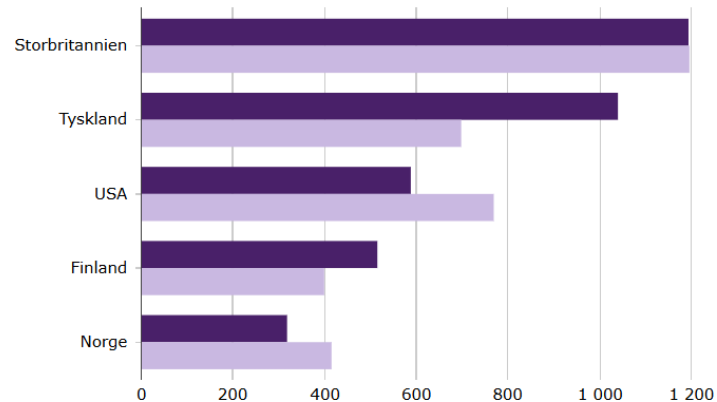
2024-12 - 2024-12



[Export Excel](#) [Export PDF](#) [Analys](#)

Största utländska marknaderna

■ Antal gästnätter 2024-12 - 2024-12 ■ Antal gästnätter 2023-12 - 2023-12

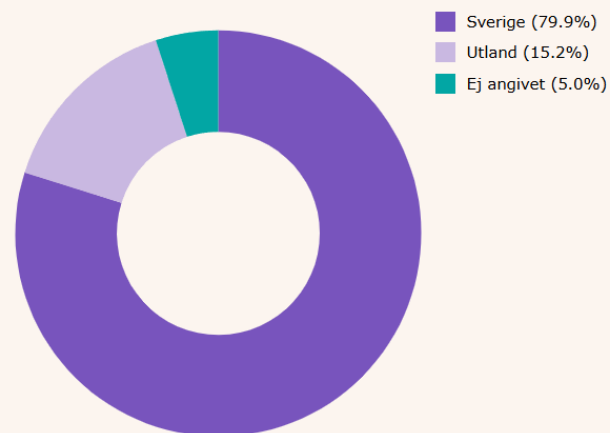


[Export Excel](#) [Export PDF](#) [Analys](#)

Hotell, dec

Andel svenska och utländska gästnätter

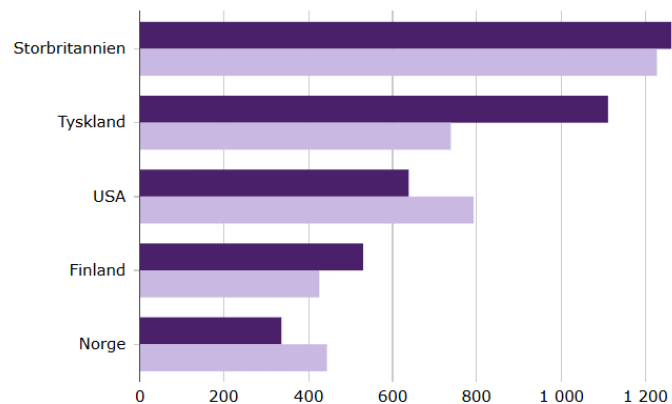
2024-12 - 2024-12



[Export Excel](#) [Export PDF](#) [Analys](#)

Största utländska marknaderna

■ Antal gästnätter 2024-12 - 2024-12 ■ Antal gästnätter 2023-12 - 2023-12



[Export Excel](#) [Export PDF](#) [Analys](#)

HSVC, dec

Akkumulerat

Period: Januari - december 2024

*preliminära siffror

Sammanfattning 2024

Under 2024 visar de preliminära siffrorna att Uppsala kommun hade 777 000 gästnätter i kommersiella boenden (hotell, stugby, vandrarhem, camping) Det är en minskning med -0,4% (ca 2800 gästnätter) jämfört med rekordåret 2023. Av dessa är gästnätter från svenska besökare 588 000 och gästnätter från utländska besökare 156 000.

Gästnätter från svenska besökare minskar med -8,4% från föregående rekordår (ca 54 000 gn färre) medan gästnätter från utländska besökare ökar med hela +31% (ca 37 500 gn fler)

Gästnätter på hotell uppgår till 645 000 gästnätter, en ökning med +1,6% (ca 10 000 gn) jämfört med föregående år. Gästnätter från svenska besökare minskar med -6,7% och gästnätter från utländska besökare ökar med hela +32% jämfört med 2023.

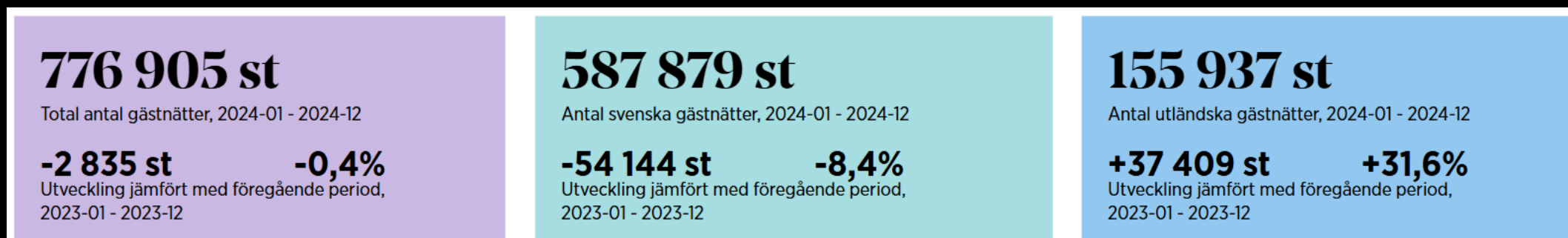
Logiintäkter i kommersiella boenden i kommunen uppgår till 485 000 000 kr.

De största utlandsmarknaderna är Tyskland, Storbritannien, USA och Finland.

Hotellen i Uppsala kommun har flest antal gästnätter under juli månad, men störst intäkter under oktober månad.

Januari – december, HSVC

(antal gästnätter på hotell, stugby, vandrarhem, camping)



***Utvecklingen i Riket:** Under helåret 2024 minskade antal gästnätter från inhemska besökare med -2,5% och antal gästnätter för utländska besökare ökade med +2% i riket. Totalt är utvecklingen av antal registrerade gästnätter i riket något över föregående år (+0,7%). Sammanfattat är Uppsalas utveckling av gästnätter totalt under dessa månader något svagare än Riket. Uppsala tappar procentuell mer för nationella besökare men däremot är utvecklingen för internationella besökare betydligt starkare i Uppsala än i riket överlag.

Januari – december, Hotell

(antal gästnätter på hotell)

644 151 st

Total antal gästnätter, 2024-01 - 2024-12

+9 921 st **+1,6%**

Utveckling jämfört med föregående period,
2023-01 - 2023-12

496 990 st

Antal svenska gästnätter, 2024-01 - 2024-12

-35 838 st **-6,7%**

Utveckling jämfört med föregående period,
2023-01 - 2023-12

133 397 st

Antal utländska gästnätter, 2024-01 - 2024-12

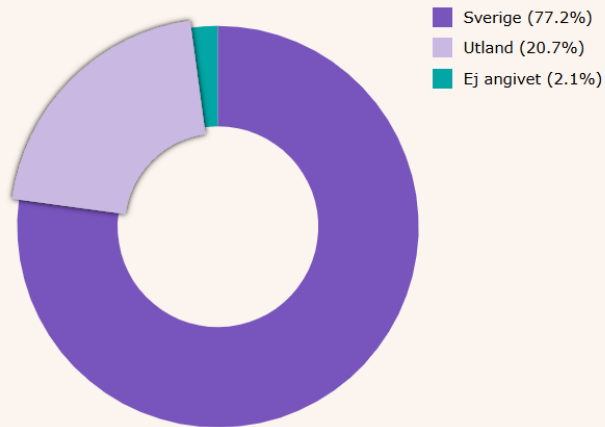
+32 486 st **+32,2%**

Utveckling jämfört med föregående period,
2023-01 - 2023-12

***Utvecklingen i Riket:** Under helåret 2024 minskade antal gästnätter på hotell från inhemska besökare med -3% och antal gästnätter för utländska besökare minskade med -0,8% i riket. Totalt är utvecklingen av antal registrerade gästnätter på hotell i riket något över föregående år (+1%). Sammanfattat är Uppsalas utveckling av gästnätter totalt under dessa månader något starkare än Riket. Uppsala tappar procentuell mer för nationella besökare men däremot är utvecklingen för internationella besökare betydligt starkare i Uppsala än i riket överlag.

Andel svenska och utländska gästnätter

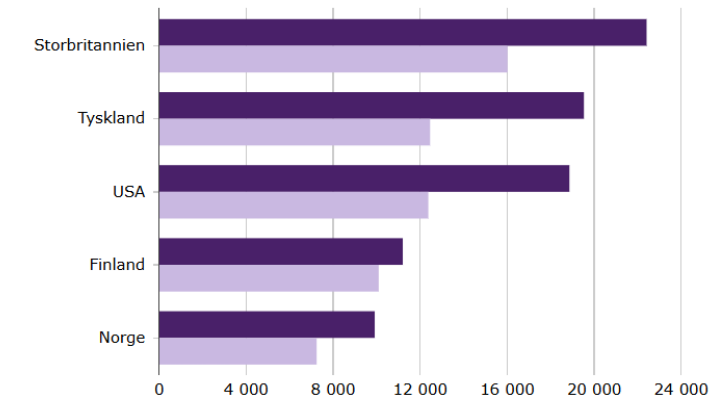
2024-01 - 2024-12



[Export Excel](#) [Export PDF](#) [Analys](#)

Största utländska marknaderna

■ Antal gästnätter 2024-01 - 2024-12 ■ Antal gästnätter 2023-01 - 2023-12

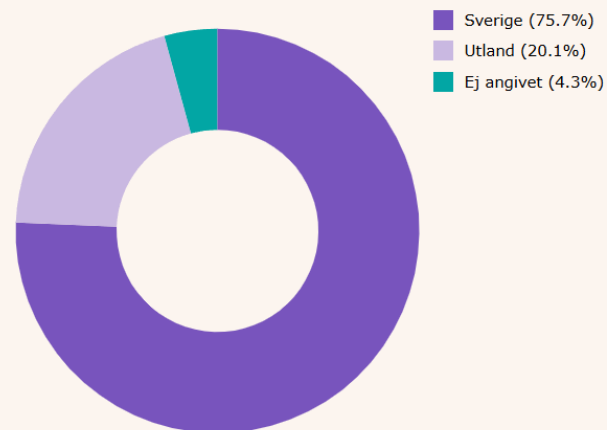


[Export Excel](#) [Export PDF](#) [Analys](#)

Hotell, jan-
dec

Andel svenska och utländska gästnätter

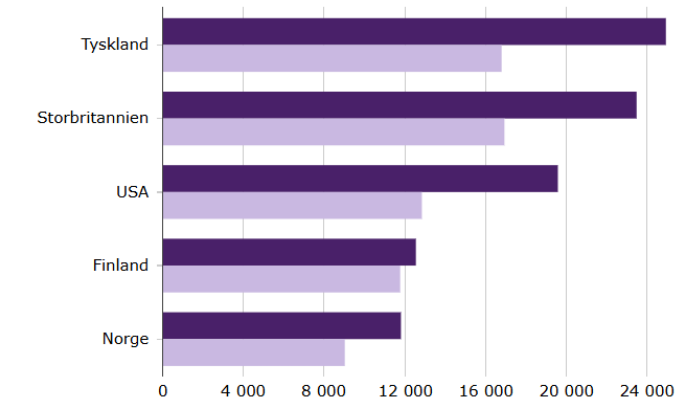
2024-01 - 2024-12



[Export Excel](#) [Export PDF](#) [Analys](#)

Största utländska marknaderna

■ Antal gästnätter 2024-01 - 2024-12 ■ Antal gästnätter 2023-01 - 2023-12



[Export Excel](#) [Export PDF](#) [Analys](#)

HSVC,
jan-dec

Logiintäkter

Januari - december, 2024. Kommersiella boende.

484 940 545 kr

Totala logiintäkter, 2024-01 - 2024-12

-24 180 740 kr **-4,7%**

Utveckling jämfört med föregående period,
2023-01 - 2023-12

603 kr

Logiintäkt per disponibelt rum (RevPAR),
2024-01 - 2024-12

-27 kr **-4,2%**

Utveckling jämfört med föregående period,
2023-01 - 2023-12

992 kr

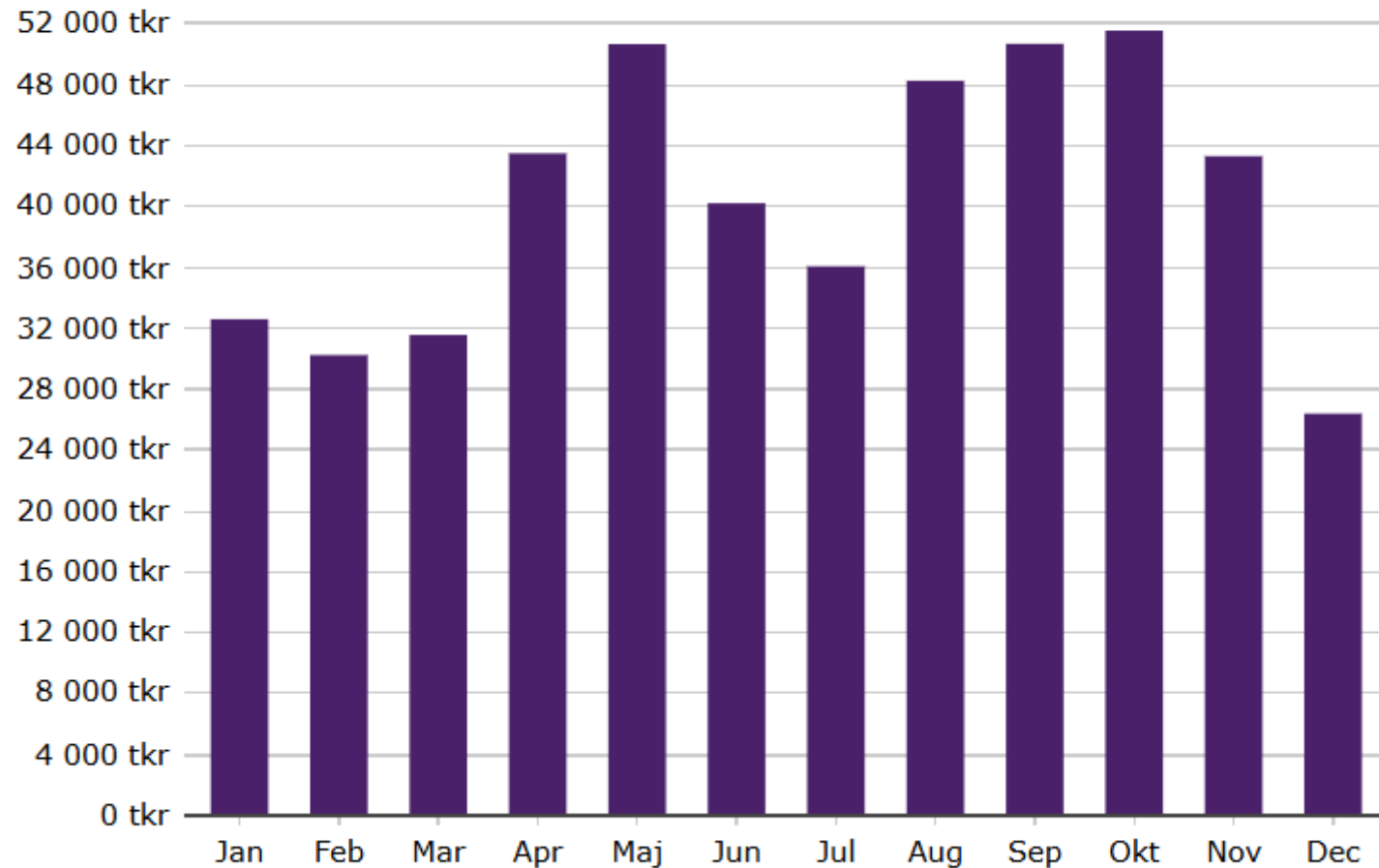
Logiintäkt per belagt rum (ARR), 2024-01 - 2024-12

-42 kr **-4,0%**

Utveckling jämfört med föregående period,
2023-01 - 2023-12

Logiintäkter per månad

■ 2024

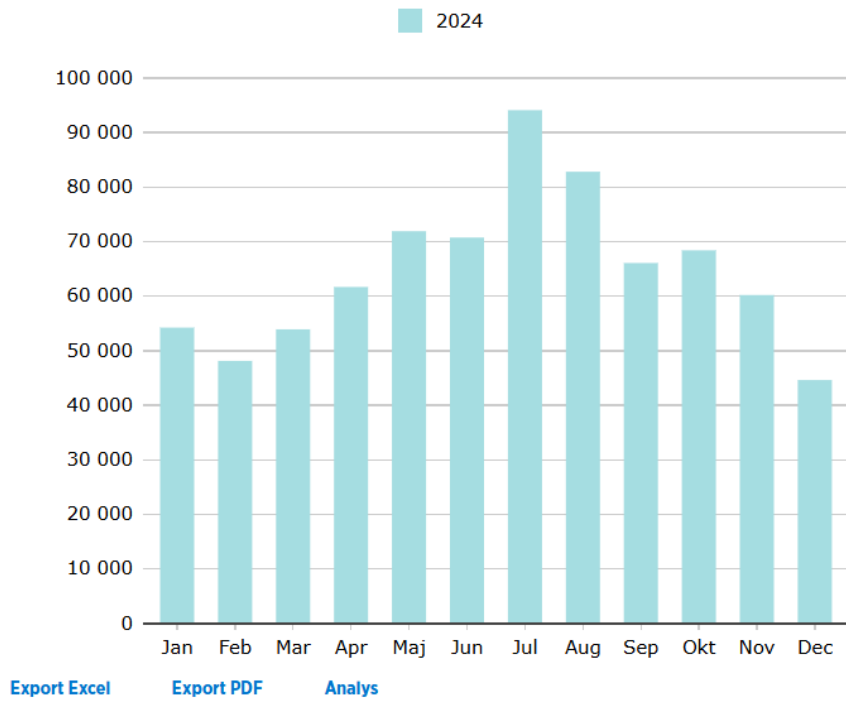


[Export Excel](#)

[Export PDF](#)

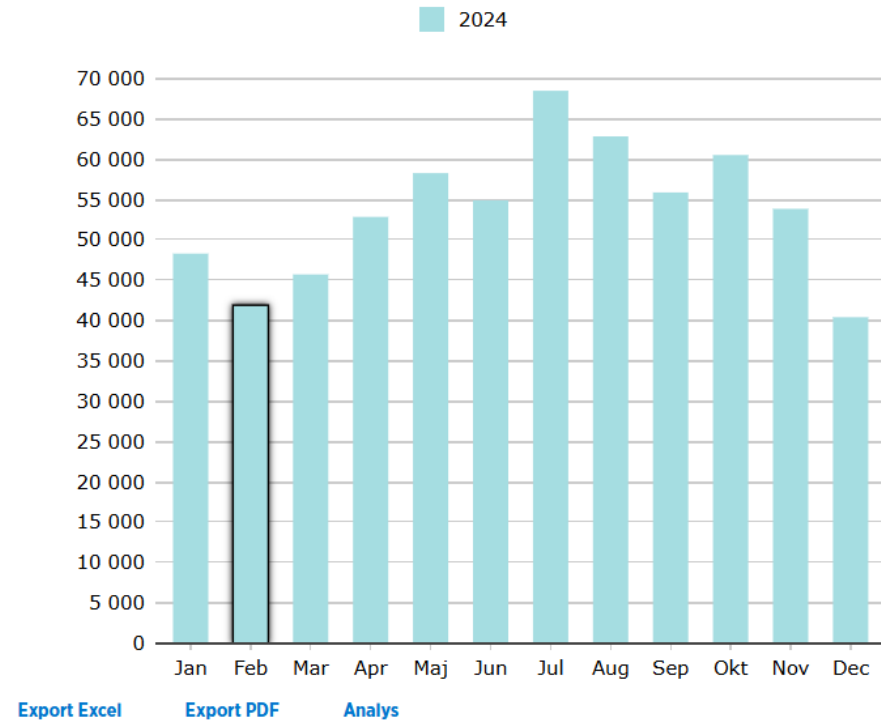
[Analys](#)

Gästnätter per månad



HSVC

Gästnätter per månad



Hotell