

# Inkvarteringsstatistik

Källa: Tillväxtverket, SCB

Område: Uppsala kommun

Framtaget: 2025-01-17, Destination Uppsala

# November

Period: November 2024

# November - HSVC

(antal gästnätter på hotell, stugby, vandrarhem, camping)

**59 193 st**

Total antal gästnätter, 2024-11 - 2024-11

**-2 124 st**      **-3,5%**

Utveckling jämfört med föregående period,  
2023-11 - 2023-11

**46 663 st**

Antal svenska gästnätter, 2024-11 - 2024-11

**-5 258 st**      **-10,1%**

Utveckling jämfört med föregående period,  
2023-11 - 2023-11

**8 253 st**

Antal utländska gästnätter, 2024-11 - 2024-11

**+290 st**      **+3,6%**

Utveckling jämfört med föregående period,  
2023-11 - 2023-11

# November - Hotell

(antal gästnätter på hotell)

**53 866 st**

Total antal gästnätter, 2024-11 - 2024-11

**-54 st**                      **-0,1%**

Utveckling jämfört med föregående period,  
2023-11 - 2023-11

**44 856 st**

Antal svenska gästnätter, 2024-11 - 2024-11

**-2 141 st**                      **-4,6%**

Utveckling jämfört med föregående period,  
2023-11 - 2023-11

**7 666 st**

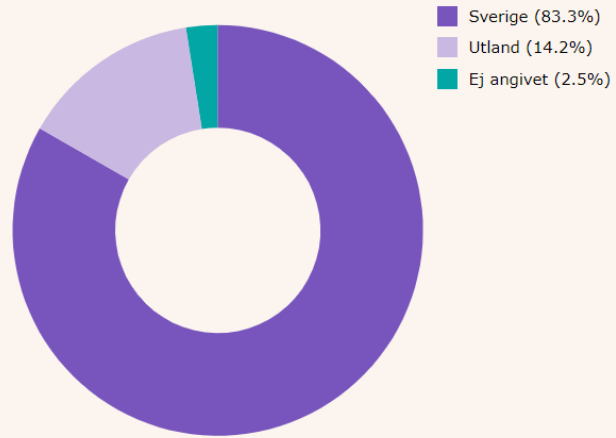
Antal utländska gästnätter, 2024-11 - 2024-11

**+753 st**                      **+10,9%**

Utveckling jämfört med föregående period,  
2023-11 - 2023-11

## Andel svenska och utländska gästnätter

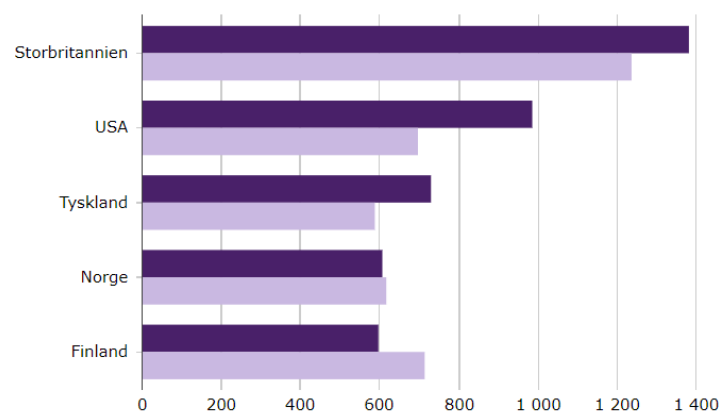
2024-11 - 2024-11



[Export Excel](#) [Export PDF](#) [Analys](#)

## Största utländska marknaderna

■ Antal gästnätter 2024-11 - 2024-11    ■ Antal gästnätter 2023-11 - 2023-11

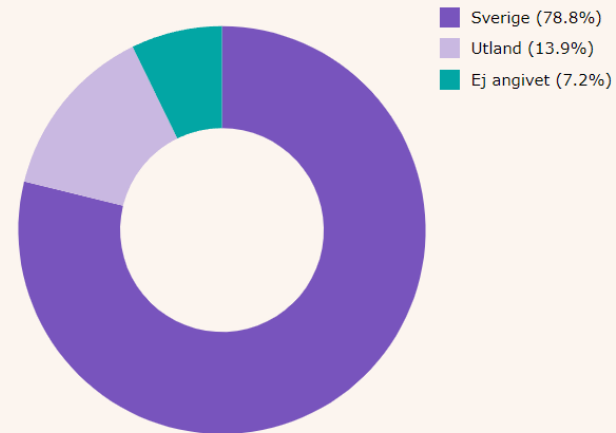


[Export Excel](#) [Export PDF](#) [Analys](#)

Hotell, nov

## Andel svenska och utländska gästnätter

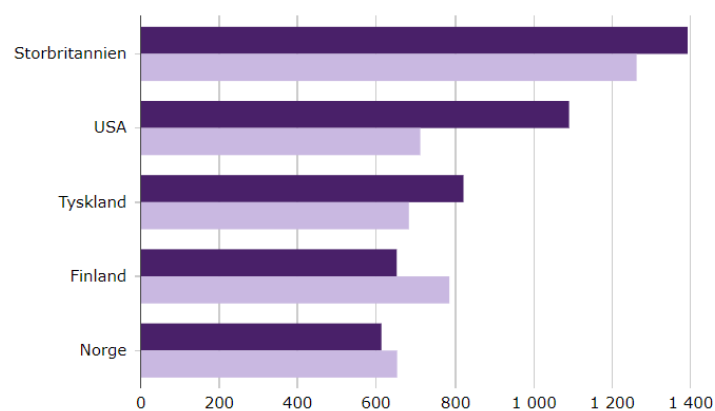
2024-11 - 2024-11



[Export Excel](#) [Export PDF](#) [Analys](#)

## Största utländska marknaderna

■ Antal gästnätter 2024-11 - 2024-11    ■ Antal gästnätter 2023-11 - 2023-11



[Export Excel](#) [Export PDF](#) [Analys](#)

HSVC, nov

# Akkumulerat

Period: Januari - november 2024

\*preliminära siffror

# Januari – november, HSVC

(antal gästnätter på hotell, stugby, vandrarhem, camping)

**731 428 st**

Total antal gästnätter, 2024-01 - 2024-11

**-2 197 st**      **-0,3%**

Utveckling jämfört med föregående period,  
2023-01 - 2023-11

**559 653 st**

Antal svenska gästnätter, 2024-01 - 2024-11

**-45 355 st**      **-7,5%**

Utveckling jämfört med föregående period,  
2023-01 - 2023-11

**139 084 st**

Antal utländska gästnätter, 2024-01 - 2024-11

**+28 374 st**      **+25,6%**

Utveckling jämfört med föregående period,  
2023-01 - 2023-11

**\*Utvecklingen i Riket:** Under perioden januari – november minskade antal gästnätter för inhemska besökare med -2,5% och antal gästnätter för utländska besökare ökade med +1,8% (Riket). Totalt är utvecklingen av antal registrerade gästnätter i riket något över föregående år (+0,6%). Sammanfattat är Uppsalas utveckling av gästnätter totalt under dessa månader något svagare än Riket. Uppsala tappar procentuell mer för nationella besökare men däremot är utvecklingen för internationella besökare betydligt starkare i Uppsala än i riket överlag.

# Januari – november, Hotell

(antal gästnätter på hotell)

**603 477 st**

Total antal gästnätter, 2024-01 - 2024-11

**+9 670 st**      **+1,6%**

Utveckling jämfört med föregående period,  
2023-01 - 2023-11

**473 321 st**

Antal svenska gästnätter, 2024-01 - 2024-11

**-26 235 st**      **-5,3%**

Utveckling jämfört med föregående period,  
2023-01 - 2023-11

**116 923 st**

Antal utländska gästnätter, 2024-01 - 2024-11

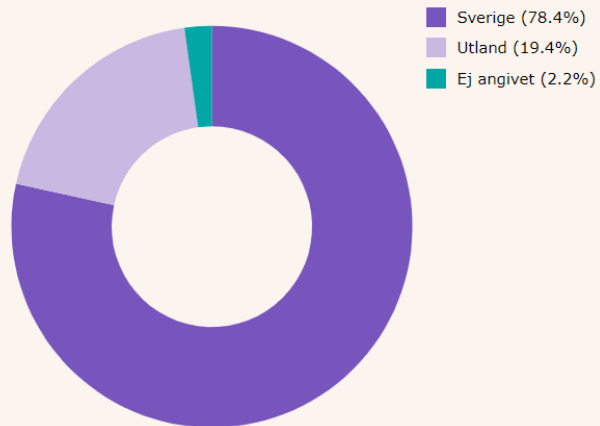
**+23 117 st**      **+24,6%**

Utveckling jämfört med föregående period,  
2023-01 - 2023-11



## Andel svenska och utländska gästnätter

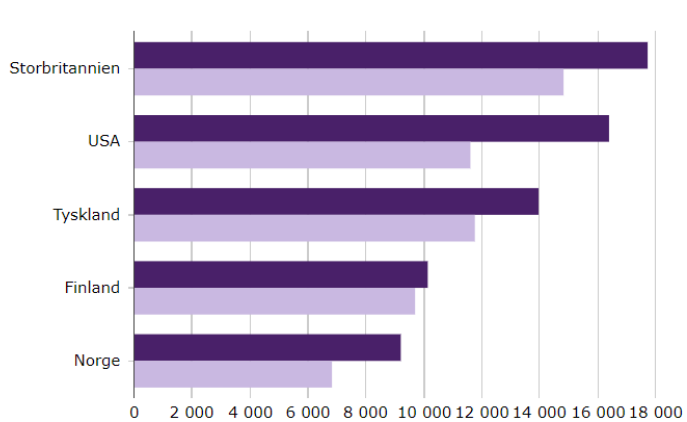
2024-01 - 2024-11



[Export Excel](#) [Export PDF](#) [Analys](#)

## Största utländska marknaderna

■ Antal gästnätter 2024-01 - 2024-11    ■ Antal gästnätter 2023-01 - 2023-11

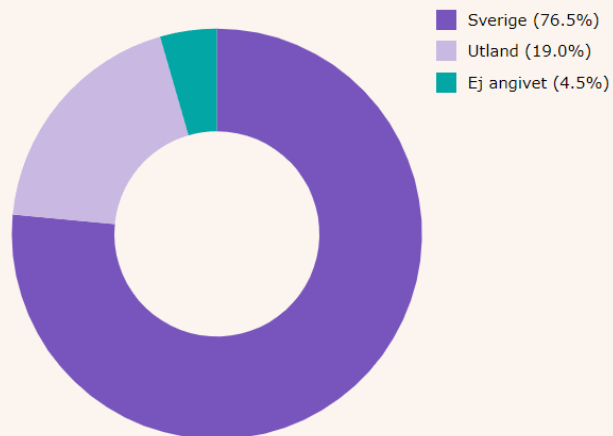


[Export Excel](#) [Export PDF](#) [Analys](#)

Hotell,  
jan-nov

## Andel svenska och utländska gästnätter

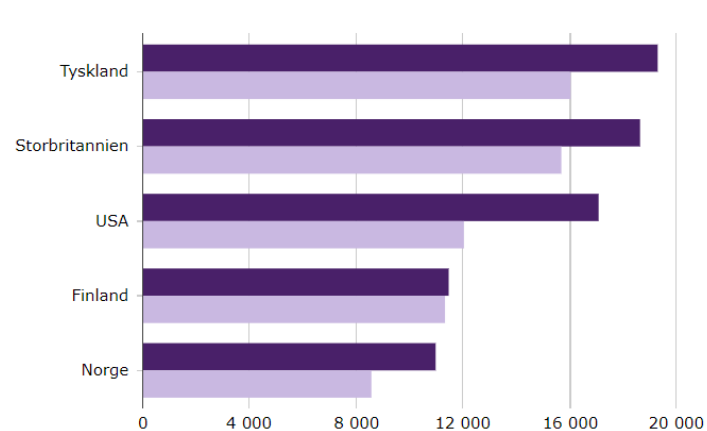
2024-01 - 2024-11



[Export Excel](#) [Export PDF](#) [Analys](#)

## Största utländska marknaderna

■ Antal gästnätter 2024-01 - 2024-11    ■ Antal gästnätter 2023-01 - 2023-11



[Export Excel](#) [Export PDF](#) [Analys](#)

HSVC,  
jan-nov

# Logiintäkter

Januari - november, 2024

**452 843 873 kr**

Totala logiintäkter, 2024-01 - 2024-11

**-27 568 169 kr** **-5,7%**

Utveckling jämfört med föregående period,  
2023-01 - 2023-11

**613 kr**

Logiintäkt per disponibelt rum (RevPAR),  
2024-01 - 2024-11

**-34 kr** **-5,2%**

Utveckling jämfört med föregående period,  
2023-01 - 2023-11

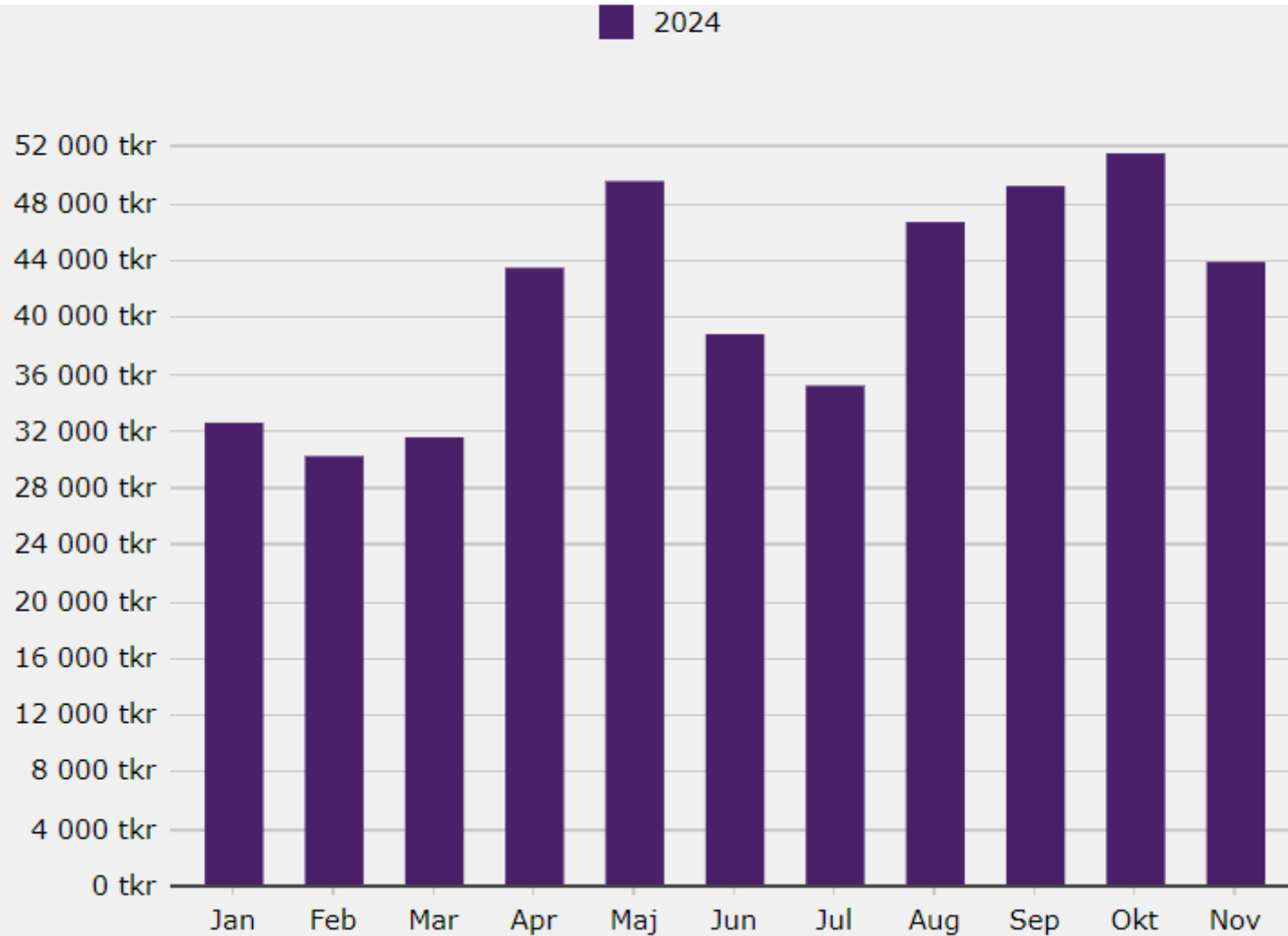
**994 kr**

Logiintäkt per belagt rum (ARR), 2024-01 - 2024-11

**-43 kr** **-4,2%**

Utveckling jämfört med föregående period,  
2023-01 - 2023-11

# Logiintäkter per månad

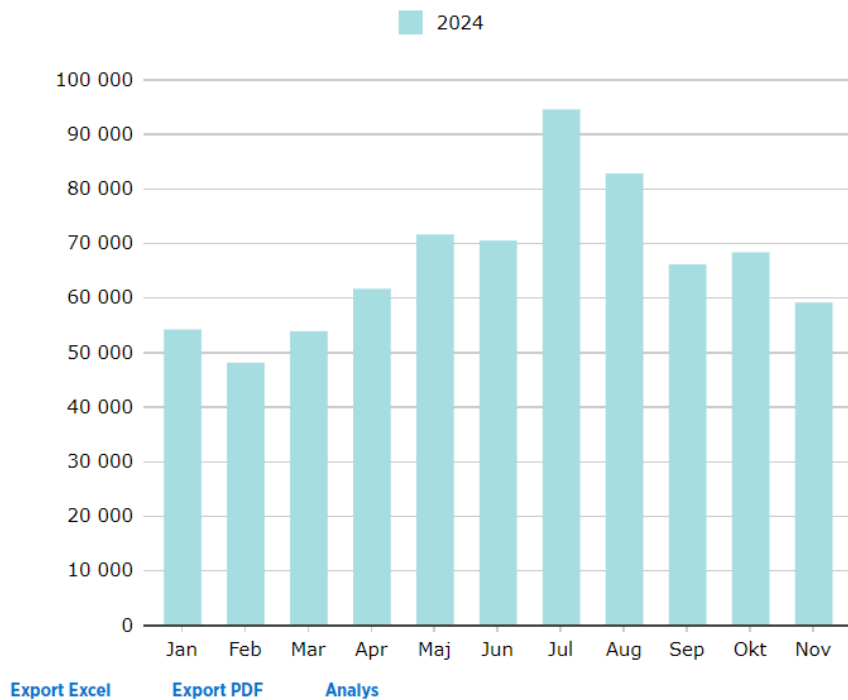


[Export Excel](#)

[Export PDF](#)

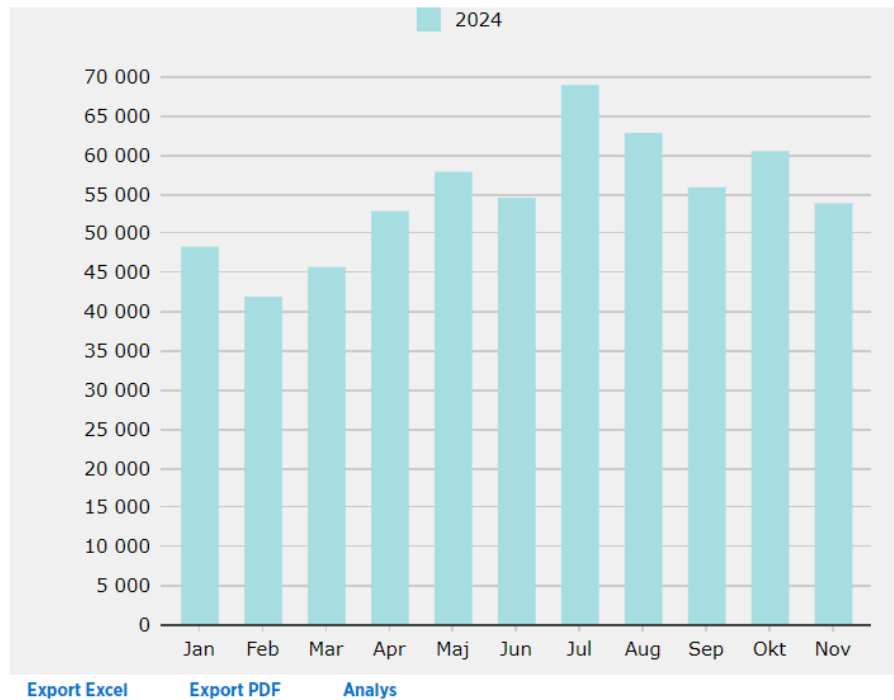
[Analys](#)

## Gästnätter per månad



HSVC

## Gästnätter per månad



Hotell