

Inkvarteringsstatistik

Källa: Tillväxtverket, SCB

Område: Uppsala kommun

Framtaget: 2024-11-29, Destination Uppsala

Oktober

Period: Oktober 2024

Oktober - HSVC

(antal gästnätter på hotell, stugby, vandrarhem, camping)

72 978 st

Total antal gästnätter, 2024-10 - 2024-10

+12 027 st **+19,7%**

Utveckling jämfört med föregående period,
2023-10 - 2023-10

52 270 st

Antal svenska gästnätter, 2024-10 - 2024-10

+2 268 st **+4,5%**

Utveckling jämfört med föregående period,
2023-10 - 2023-10

17 420 st

Antal utländska gästnätter, 2024-10 - 2024-10

+8 506 st **+95,4%**

Utveckling jämfört med föregående period,
2023-10 - 2023-10

***Utvecklingen i Riket:** Under oktober visade antal gästnätter (i riket) från inhemska besökare en positiv utveckling med +6% jmf med samma månad föregående år. Antal gästnätter för utländska besökare ökade med +7,3%. På helhet är utvecklingen i riket +6,6% i oktober månad. Det betyder att Uppsalas utveckling i oktober är starkare än riket i stort samt markant starkare ifrån internationella gästnätter. Dock något svagare för nationella.

Oktober - Hotell

(antal gästnätter på hotell)

63 816 st

Total antal gästnätter, 2024-10 - 2024-10

+11 671 st **+22,4%**

Utveckling jämfört med föregående period,
2023-10 - 2023-10

47 636 st

Antal svenska gästnätter, 2024-10 - 2024-10

+2 924 st **+6,5%**

Utveckling jämfört med föregående period,
2023-10 - 2023-10

15 286 st

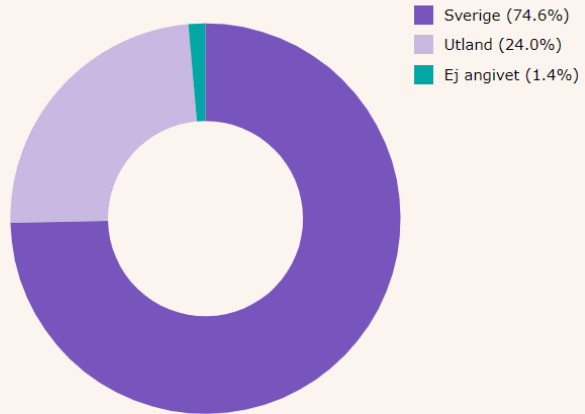
Antal utländska gästnätter, 2024-10 - 2024-10

+7 866 st **+106,0%**

Utveckling jämfört med föregående period,
2023-10 - 2023-10

Andel svenska och utländska gästnätter

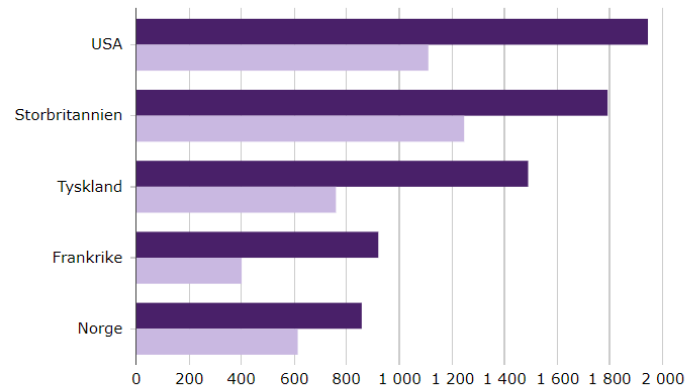
2024-10 - 2024-10



[Export Excel](#) [Export PDF](#) [Analys](#)

Största utländska marknaderna

■ Antal gästnätter 2024-10 - 2024-10 ■ Antal gästnätter 2023-10 - 2023-10

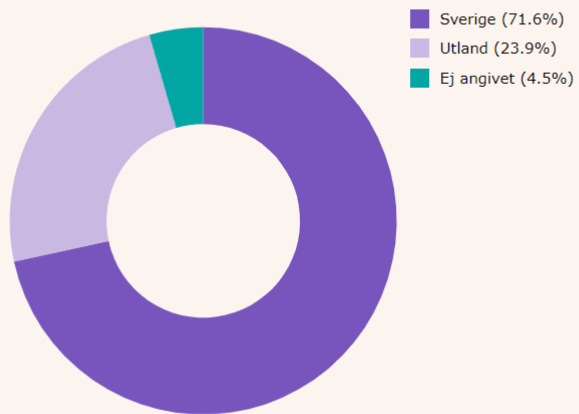


[Export Excel](#) [Export PDF](#) [Analys](#)

Hotell, okt

Andel svenska och utländska gästnätter

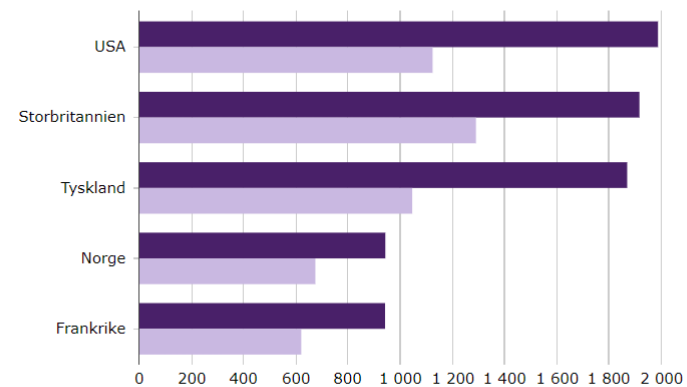
2024-10 - 2024-10



[Export Excel](#) [Export PDF](#) [Analys](#)

Största utländska marknaderna

■ Antal gästnätter 2024-10 - 2024-10 ■ Antal gästnätter 2023-10 - 2023-10



[Export Excel](#) [Export PDF](#) [Analys](#)

HSVC, okt

Akkumulerat

Period: Januari - oktober 2024

*preliminära siffror

Januari – oktober, HSVC

(antal gästnätter på hotell, stugby, vandrarhem, camping)

678 038 st

Total antal gästnätter, 2024-01 - 2024-10

+5 730 st **+0,9%**

Utveckling jämfört med föregående period,
2023-01 - 2023-10

516 978 st

Antal svenska gästnätter, 2024-01 - 2024-10

-36 109 st **-6,5%**

Utveckling jämfört med föregående period,
2023-01 - 2023-10

133 492 st

Antal utländska gästnätter, 2024-01 - 2024-10

+30 745 st **+29,9%**

Utveckling jämfört med föregående period,
2023-01 - 2023-10

***Utvecklingen i Riket:** Under perioden januari – oktober minskade antal gästnätter för inhemska besökare med -2,0% och antal gästnätter för utländska besökare ökade med +2,9% (Riket). Totalt är utvecklingen av antal registrerade gästnätter i riket något över föregående år (+0,9%). Sammanfattat är Uppsalas utveckling i likhet med utvecklingen i Riket generellt under dessa månader, men svagare för nationella besökare. Däremot är utvecklingen för internationella besökare betydligt starkare i Uppsala än i riket överlag.

Januari – oktober, Hotell

(antal gästnätter på hotell)

552 889 st

Total antal gästnätter, 2024-01 - 2024-10

+13 002 st **+2,4%**

Utveckling jämfört med föregående period,
2023-01 - 2023-10

430 205 st

Antal svenska gästnätter, 2024-01 - 2024-10

-22 354 st **-4,9%**

Utveckling jämfört med föregående period,
2023-01 - 2023-10

111 742 st

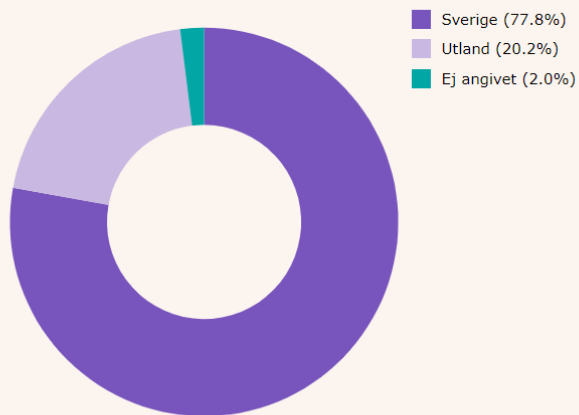
Antal utländska gästnätter, 2024-01 - 2024-10

+24 849 st **+28,6%**

Utveckling jämfört med föregående period,
2023-01 - 2023-10

Andel svenska och utländska gästnätter

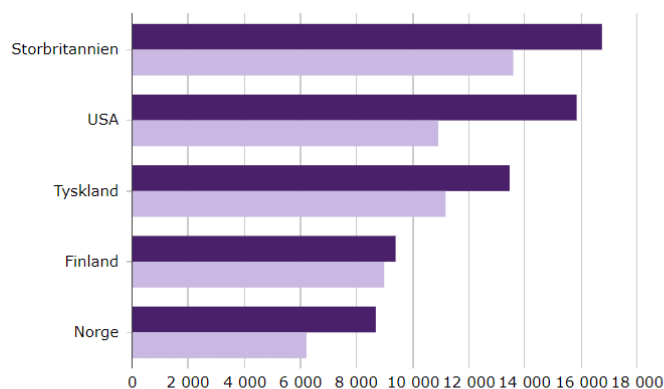
2024-01 - 2024-10



[Export Excel](#) [Export PDF](#) [Analys](#)

Största utländska marknaderna

■ Antal gästnätter 2024-01 - 2024-10
■ Antal gästnätter 2023-01 - 2023-10

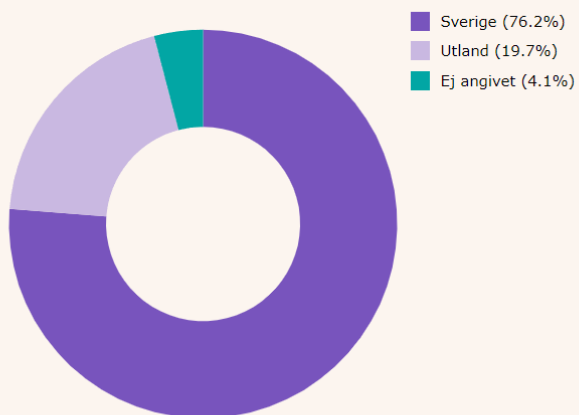


[Export Excel](#) [Export PDF](#) [Analys](#)

Hotell,
jan-okt

Andel svenska och utländska gästnätter

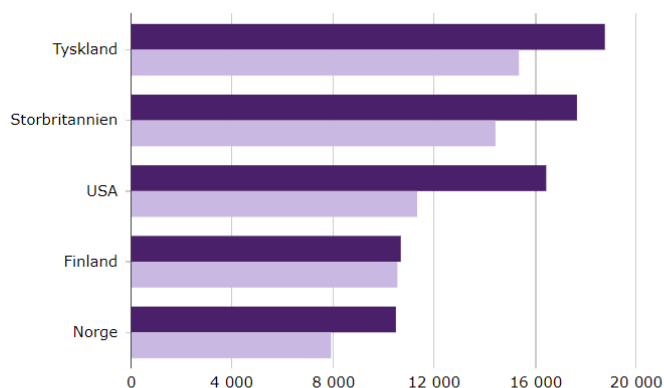
2024-01 - 2024-10



[Export Excel](#) [Export PDF](#) [Analys](#)

Största utländska marknaderna

■ Antal gästnätter 2024-01 - 2024-10
■ Antal gästnätter 2023-01 - 2023-10



[Export Excel](#) [Export PDF](#) [Analys](#)

HSVC,
jan-okt

Logiintäkter

Januari - oktober, 2024

409 072 351 kr

Totala logiintäkter, 2024-01 - 2024-10

-23 430 139 kr **-5,4%**

Utveckling jämfört med föregående period,
2023-01 - 2023-10

608 kr

Logiintäkt per disponibelt rum (RevPAR),
2024-01 - 2024-10

-31 kr **-4,9%**

Utveckling jämfört med föregående period,
2023-01 - 2023-10

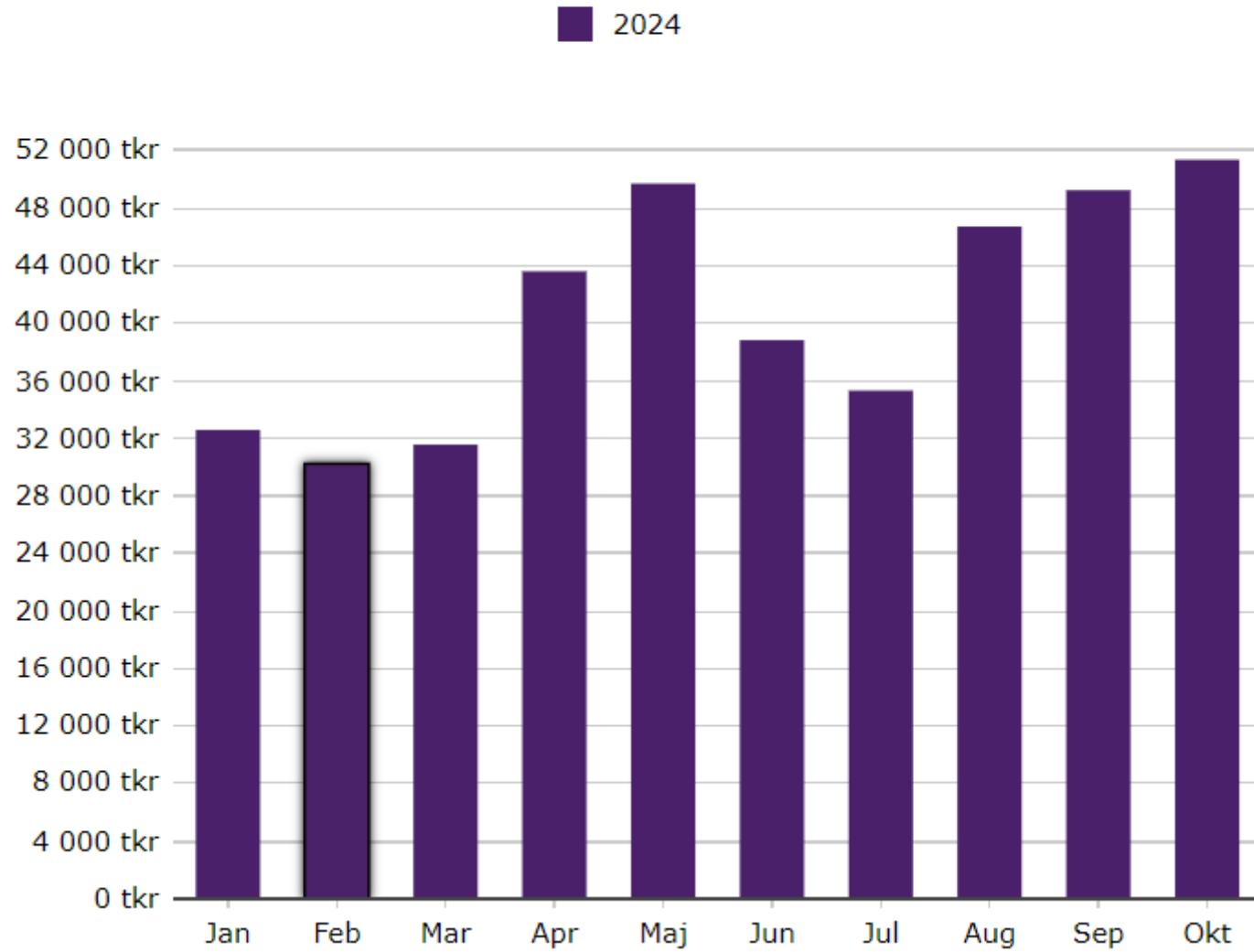
987 kr

Logiintäkt per belagt rum (ARR), 2024-01 - 2024-10

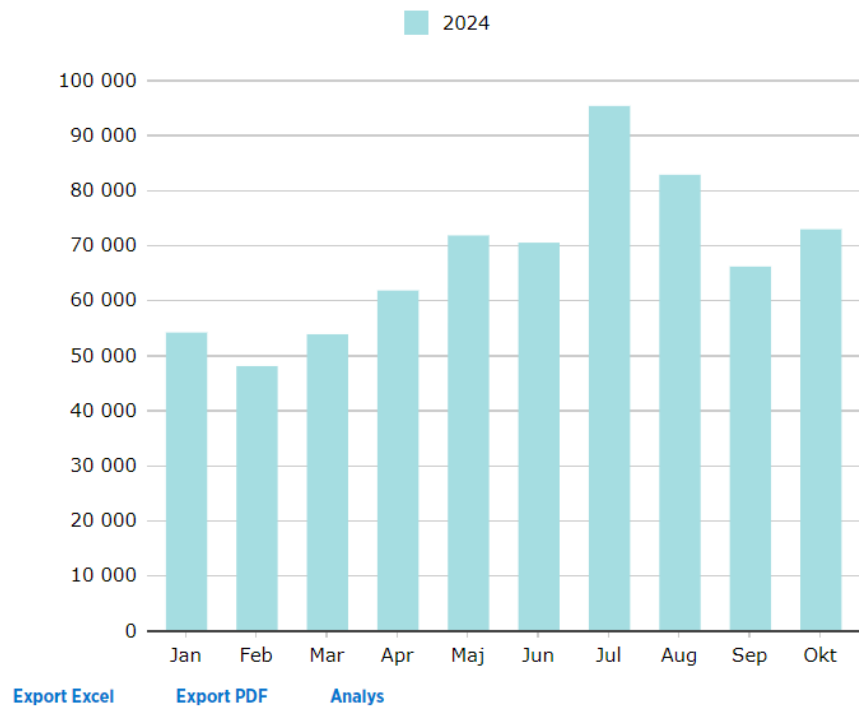
-44 kr **-4,2%**

Utveckling jämfört med föregående period,
2023-01 - 2023-10

Logiintäkter per månad

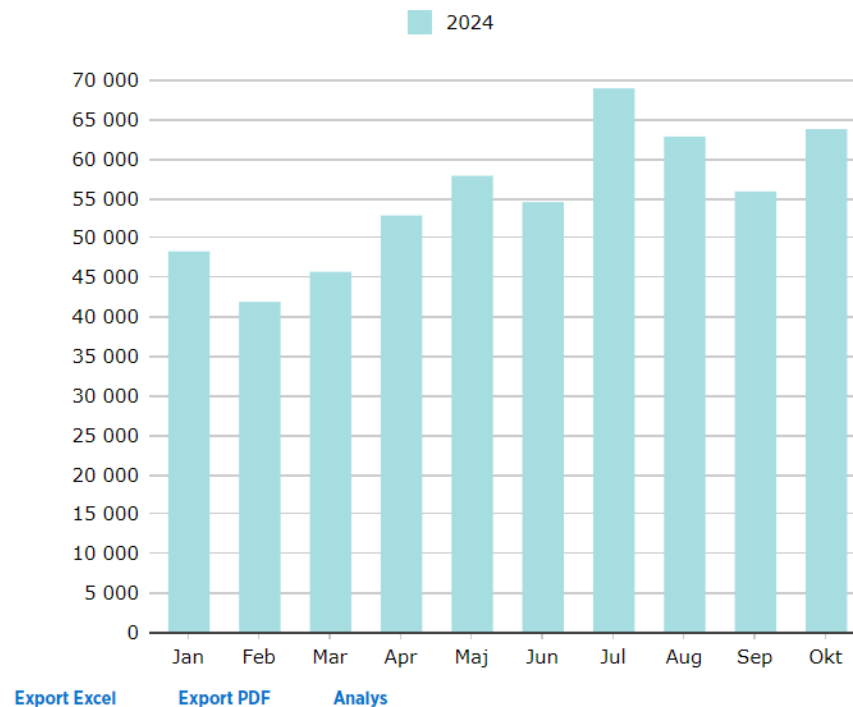


Gästnätter per månad



HSVC

Gästnätter per månad



Hotell