

Inkvarteringsstatistik

Källa: Tillväxtverket, SCB

Område: Uppsala kommun

Framtaget: 2024-11-04, Destination Uppsala

September

Period: September 2024

September - HSVC

(antal gästnätter på hotell, stugby, vandrarhem, camping)

64 935 st

Total antal gästnätter, 2024-09 - 2024-09

-950 st **-1,4%**

Utveckling jämfört med föregående period,
2023-09 - 2023-09

49 616 st

Antal svenska gästnätter, 2024-09 - 2024-09

-5 759 st **-10,4%**

Utveckling jämfört med föregående period,
2023-09 - 2023-09

11 352 st

Antal utländska gästnätter, 2024-09 - 2024-09

+2 441 st **+27,4%**

Utveckling jämfört med föregående period,
2023-09 - 2023-09

***Utvecklingen i Riket:** Under september visade antal gästnätter (i riket) från inhemska besökare en negativ utveckling med -6,8% jmf med september föregående år. Antal gästnätter för utländska besökare minskade med 2,3%. På helhet är utvecklingen i riket -2,8% i september månad. Det betyder att Uppsalas utveckling i september är starkare än riket i stort samt ifrån internationella gästnätter. Dock något svagare för nationella.

September - Hotell

(antal gästnätter på hotell)

55 296 st

Total antal gästnätter, 2024-09 - 2024-09

-980 st **-1,7%**
Utveckling jämfört med föregående period,
2023-09 - 2023-09

43 934 st

Antal svenska gästnätter, 2024-09 - 2024-09

-4 649 st **-9,6%**
Utveckling jämfört med föregående period,
2023-09 - 2023-09

9 689 st

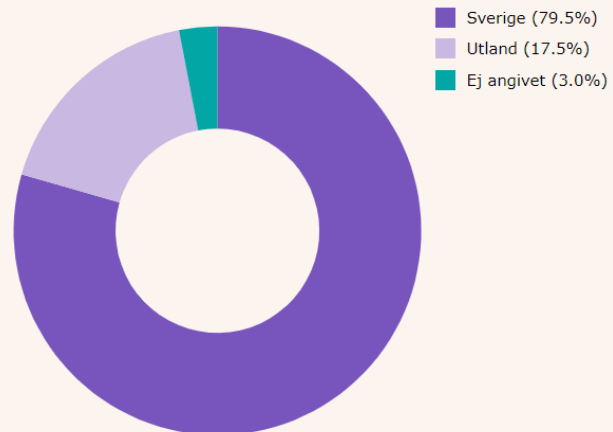
Antal utländska gästnätter, 2024-09 - 2024-09

+2 073 st **+27,2%**
Utveckling jämfört med föregående period,
2023-09 - 2023-09

Hotell, sept

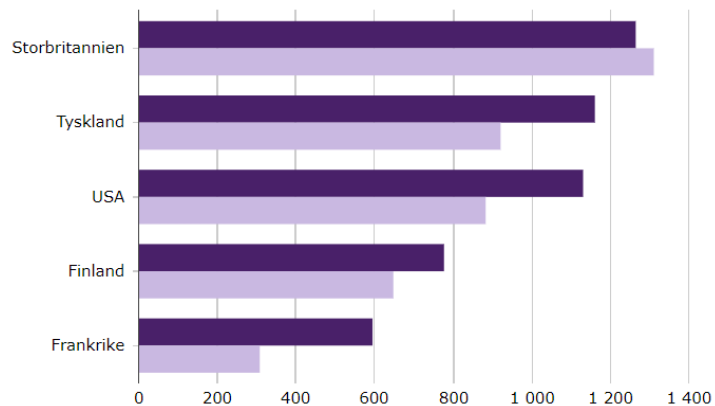
Andel svenska och utländska gästnätter

2024-09 - 2024-09



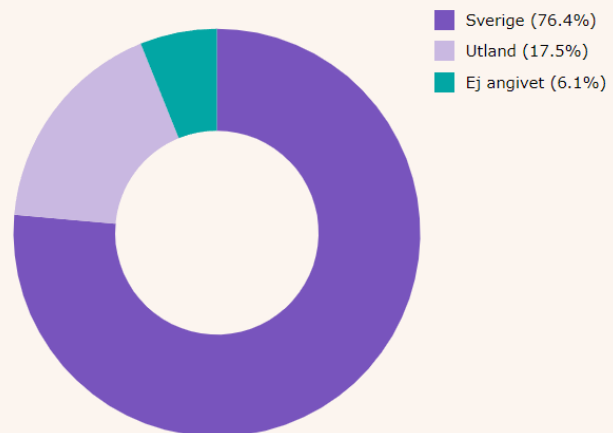
Största utländska marknaderna

■ Antal gästnätter 2024-09 - 2024-09 ■ Antal gästnätter 2023-09 - 2023-09



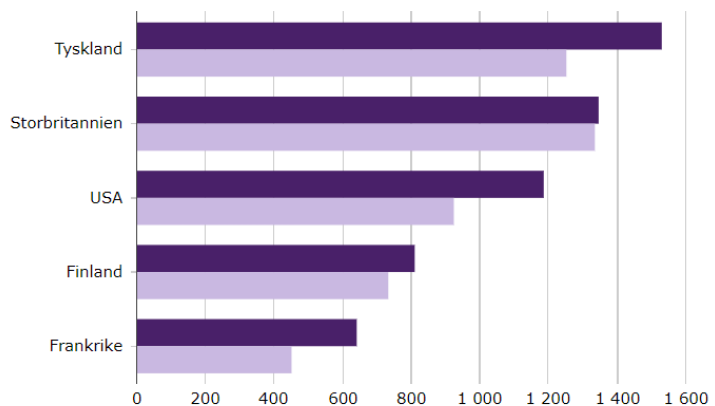
Andel svenska och utländska gästnätter

2024-09 - 2024-09



Största utländska marknaderna

■ Antal gästnätter 2024-09 - 2024-09 ■ Antal gästnätter 2023-09 - 2023-09



HSVC, sept

Akkumulerat

Period: Januari - september 2024

*preliminära siffror

Januari – september, HSVC

(antal gästnätter på hotell, stugby, vandrarhem, camping)

603 465 st

Total antal gästnätter, 2024-01 - 2024-09

-7 892 st **-1,3%**

Utveckling jämfört med föregående period,
2023-01 - 2023-09

464 021 st

Antal svenska gästnätter, 2024-01 - 2024-09

-39 064 st **-7,8%**

Utveckling jämfört med föregående period,
2023-01 - 2023-09

114 030 st

Antal utländska gästnätter, 2024-01 - 2024-09

+20 197 st **+21,5%**

Utveckling jämfört med föregående period,
2023-01 - 2023-09

***Utvecklingen i Riket:** Under perioden januari – september minskade antal gästnätter för inhemska besökare med -2,8% och antal gästnätter för utländska besökare ökade med +2,5% (Riket). Totalt är utvecklingen av antal registrerade gästnätter i riket strax över föregående år (0,4%). Sammanfattat är Uppsalas utveckling något svagare än Riket generellt under dessa månader, samt för nationella besökare. Däremot är utvecklingen för internationella besökare betydligt starkare i Uppsala än i riket överlag.

Januari – september, Hotell

(antal gästnätter på hotell)

488 454 st

Total antal gästnätter, 2024-01 - 2024-09

+712 st **+0,1%**

Utveckling jämfört med föregående period,
2023-01 - 2023-09

382 537 st

Antal svenska gästnätter, 2024-01 - 2024-09

-25 310 st **-6,2%**

Utveckling jämfört med föregående period,
2023-01 - 2023-09

95 717 st

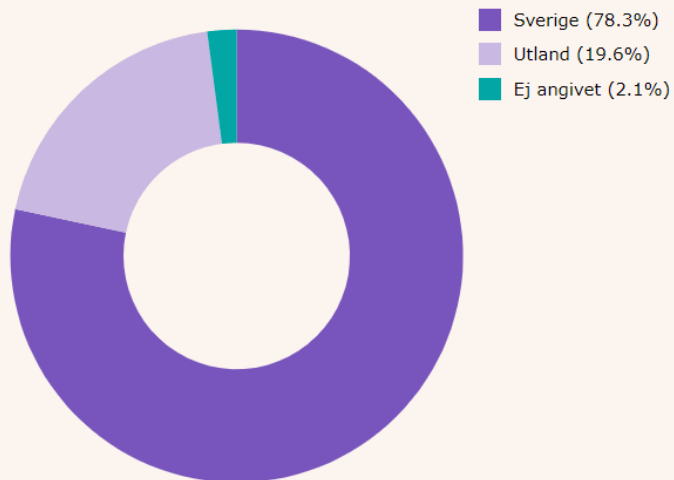
Antal utländska gästnätter, 2024-01 - 2024-09

+16 244 st **+20,4%**

Utveckling jämfört med föregående period,
2023-01 - 2023-09

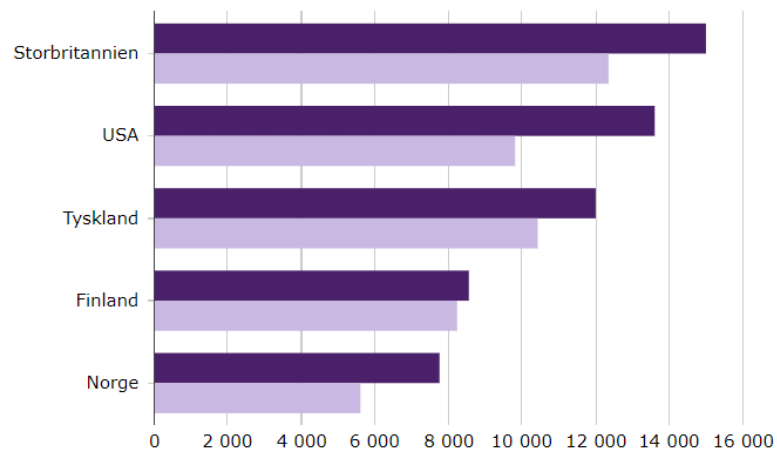
Andel svenska och utländska gästnätter

2024-01 - 2024-09



Största utländska marknaderna

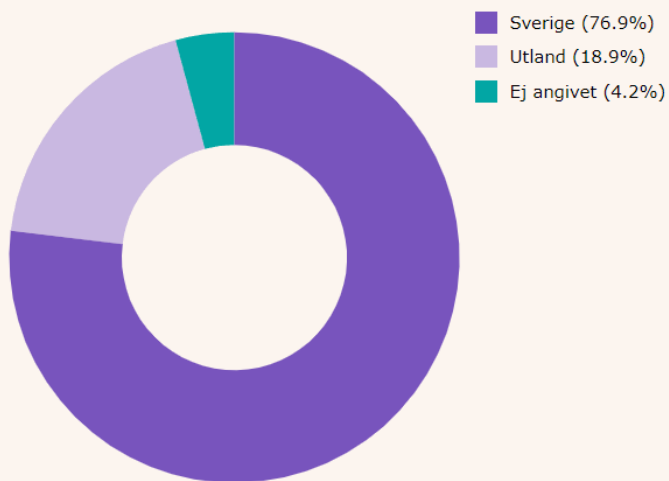
■ Antal gästnätter 2024-01 - 2024-09 ■ Antal gästnätter 2023-01 - 2023-09



Hotell,
jan-sep

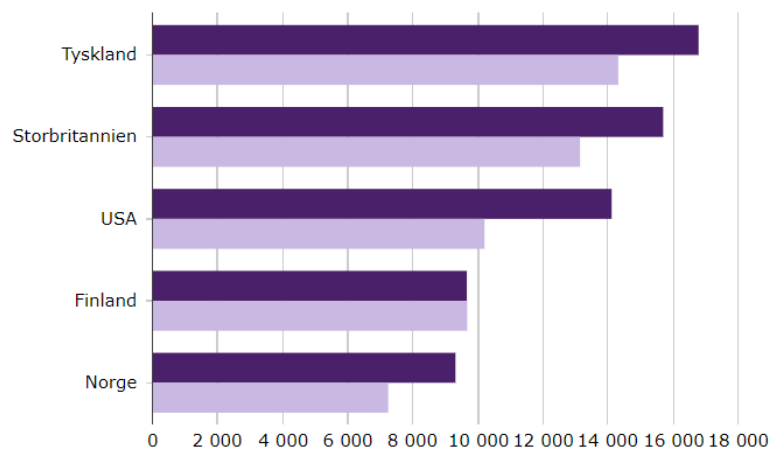
Andel svenska och utländska gästnätter

2024-01 - 2024-09



Största utländska marknaderna

■ Antal gästnätter 2024-01 - 2024-09 ■ Antal gästnätter 2023-01 - 2023-09



HSVC,
jan-sep

Logiintäkter

Januari - september, 2024

357 118 994 kr

Totala logiintäkter, 2024-01 - 2024-09

-25 442 924 kr **-6,7%**

Utveckling jämfört med föregående period,
2023-01 - 2023-09

591 kr

Logiintäkt per disponibelt rum (RevPAR),
2024-01 - 2024-09

-39 kr **-6,3%**

Utveckling jämfört med föregående period,
2023-01 - 2023-09

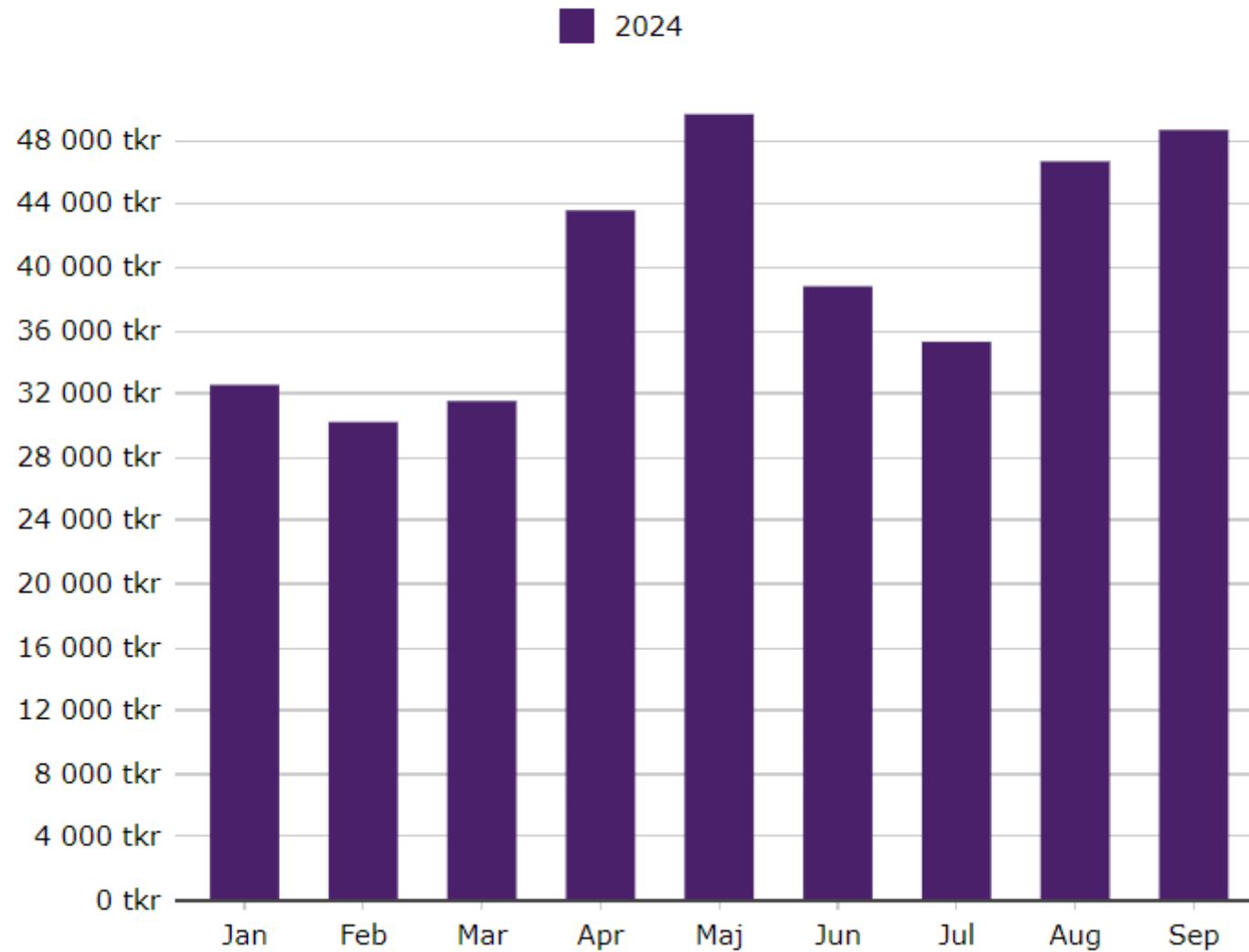
975 kr

Logiintäkt per belagt rum (ARR), 2024-01 - 2024-09

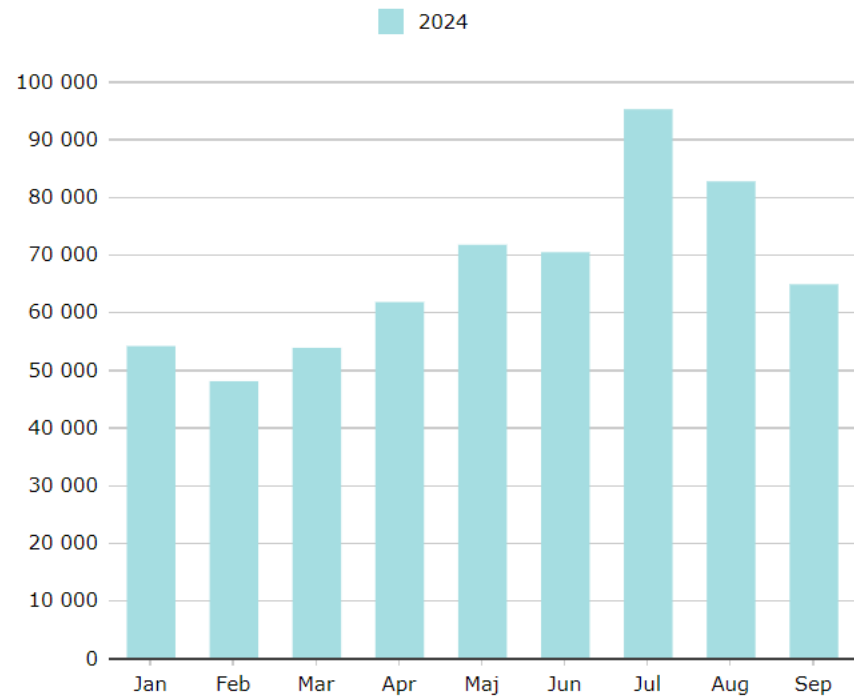
-46 kr **-4,5%**

Utveckling jämfört med föregående period,
2023-01 - 2023-09

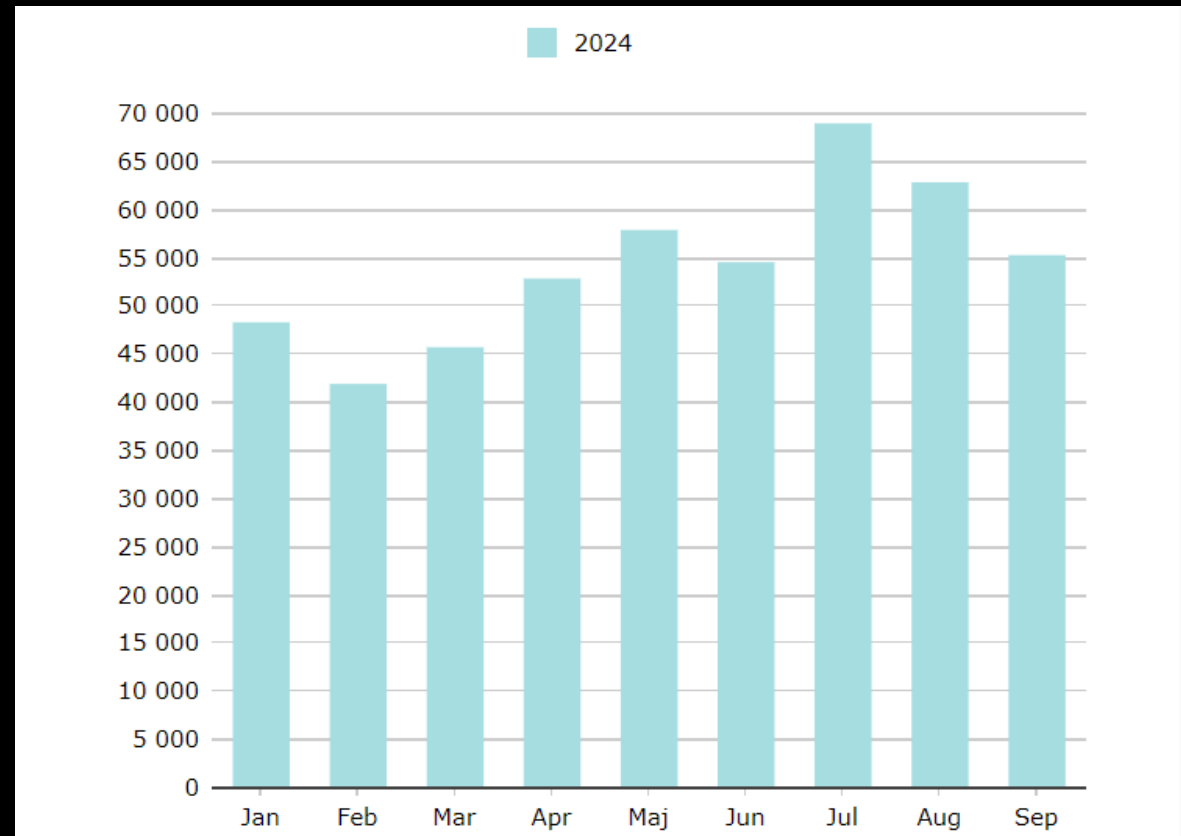
Logiintäkter per månad



Gästnätter per månad



HSVC



Hotell