

# Inkvarteringsstatistik

Källa: Tillväxtverket, SCB

Område: Uppsala kommun

Framtaget: 2024-08-04, Destination Uppsala

# Juni

Period: Juni 2024

# Juni - HSVC

(antal gästnätter på hotell, stugby, vandrarhem, camping)

**69 854 st**

Total antal gästnätter, 2024-06 - 2024-06

**-3 916 st**      **-5,3%**

Utveckling jämfört med föregående period,  
2023-06 - 2023-06

**51 777 st**

Antal svenska gästnätter, 2024-06 - 2024-06

**-5 071 st**      **-8,9%**

Utveckling jämfört med föregående period,  
2023-06 - 2023-06

**15 739 st**

Antal utländska gästnätter, 2024-06 - 2024-06

**+1 407 st**      **+9,8%**

Utveckling jämfört med föregående period,  
2023-06 - 2023-06

**\*Utvecklingen i Riket:** Under juni minskade antal gästnätter (i riket) för inhemska besökare med -3,8% jmf med juni föregående år. Antal gästnätter för utländska besökare ökade med 1%. På helhet är utvecklingen i riket svagt efter föregående år i juni, -0,3%. Det betyder att Uppsalas utveckling i juni är något svagare än riket i stort.

# Juni - Hotell

(antal gästnätter på hotell)

**53 709 st**

Total antal gästnätter, 2024-06 - 2024-06

**-2 403 st**      **-4,3%**

Utveckling jämfört med föregående period,  
2023-06 - 2023-06

**40 604 st**

Antal svenska gästnätter, 2024-06 - 2024-06

**-3 832 st**      **-8,6%**

Utveckling jämfört med föregående period,  
2023-06 - 2023-06

**12 174 st**

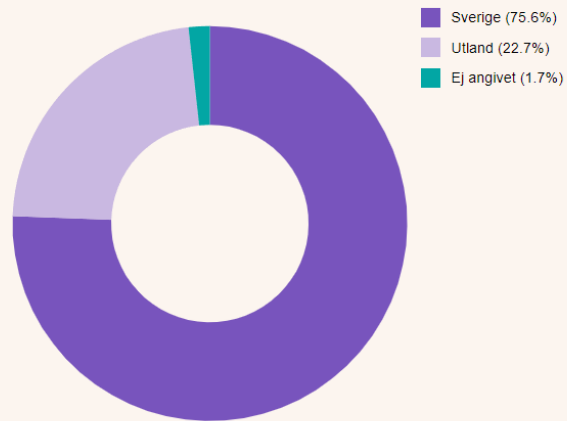
Antal utländska gästnätter, 2024-06 - 2024-06

**+536 st**      **+4,6%**

Utveckling jämfört med föregående period,  
2023-06 - 2023-06

## Andel svenska och utländska gästnätter

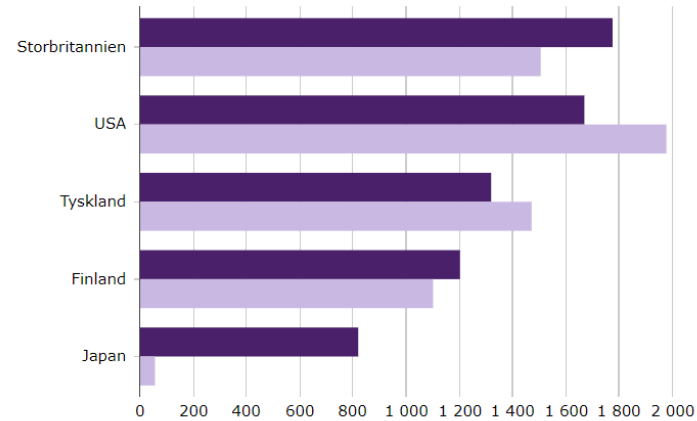
2024-06 - 2024-06



[Export Excel](#) [Export PDF](#) [Analys](#)

## Största utländska marknaderna

■ Antal gästnätter 2024-06 - 2024-06  
■ Antal gästnätter 2023-06 - 2023-06

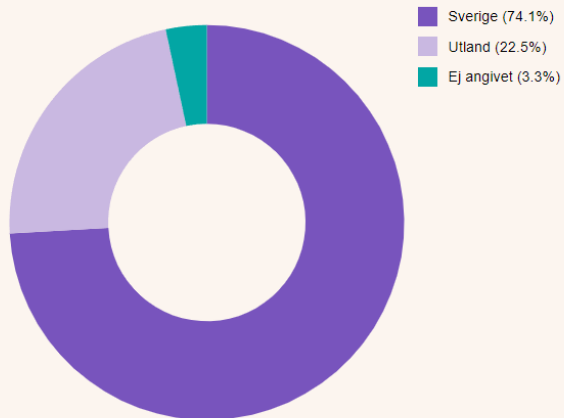


[Export Excel](#) [Export PDF](#) [Analys](#)

Hotell, juni

## Andel svenska och utländska gästnätter

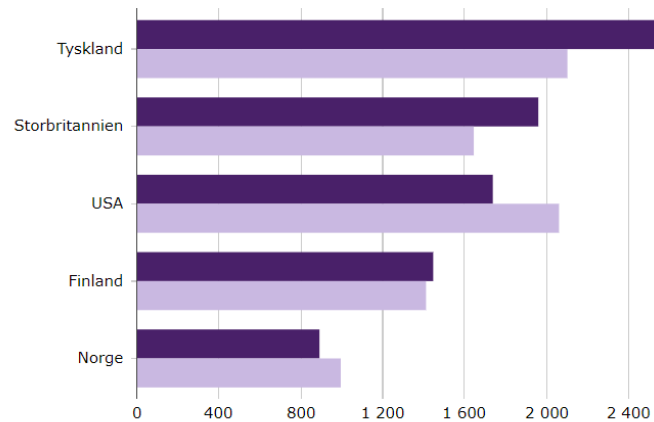
2024-06 - 2024-06



[Export Excel](#) [Export PDF](#) [Analys](#)

## Största utländska marknaderna

■ Antal gästnätter 2024-06 - 2024-06  
■ Antal gästnätter 2023-06 - 2023-06



[Export Excel](#) [Export PDF](#) [Analys](#)

HSVC, juni

# Akkumulerat

Period: Januari - juni 2024

\*preliminära siffror

# Januari – juni, HSVC

(antal gästnätter på hotell, stugby, vandrarhem, camping)

**360 195 st**

Total antal gästnätter, 2024-01 - 2024-06

**-14 750 st**      **-3,9%**

Utveckling jämfört med föregående period,  
2023-01 - 2023-06

**278 134 st**

Antal svenska gästnätter, 2024-01 - 2024-06

**-32 590 st**      **-10,5%**

Utveckling jämfört med föregående period,  
2023-01 - 2023-06

**67 184 st**

Antal utländska gästnätter, 2024-01 - 2024-06

**+12 723 st**      **+23,4%**

Utveckling jämfört med föregående period,  
2023-01 - 2023-06

**\*Utvecklingen i Riket:** Under perioden januari – juni minskade antal gästnätter för inhemska besökare med -3,7 % (i riket). Antal gästnätter för utländska besökare ökade med +5,4. På helhet är utvecklingen av antal registrerade gästnätter i linje med föregående år (0,0%). Sammanfattat är Uppsalas utveckling något svagare än Riket generellt under dessa månader, samt för nationella besökare. Utvecklingen för internationella besökare är starkare i Uppsala än i riket överlag.

# Januari – juni, Hotell

(antal gästnätter på hotell)

**300 456 st**

Total antal gästnätter, 2024-01 - 2024-06

**-6 997 st**      **-2,3%**

Utveckling jämfört med föregående period,  
2023-01 - 2023-06

**236 343 st**

Antal svenska gästnätter, 2024-01 - 2024-06

**-24 090 st**      **-9,2%**

Utveckling jämfört med föregående period,  
2023-01 - 2023-06

**58 677 st**

Antal utländska gästnätter, 2024-01 - 2024-06

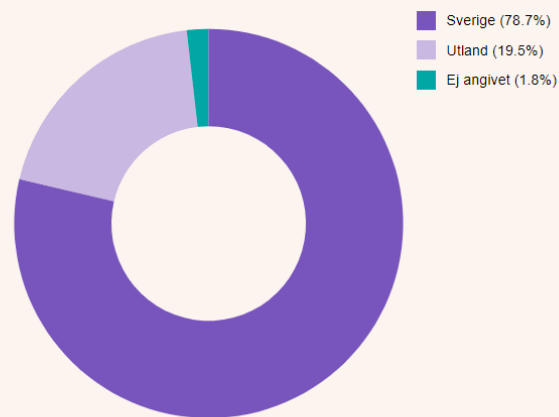
**+11 888 st**      **+25,4%**

Utveckling jämfört med föregående period,  
2023-01 - 2023-06



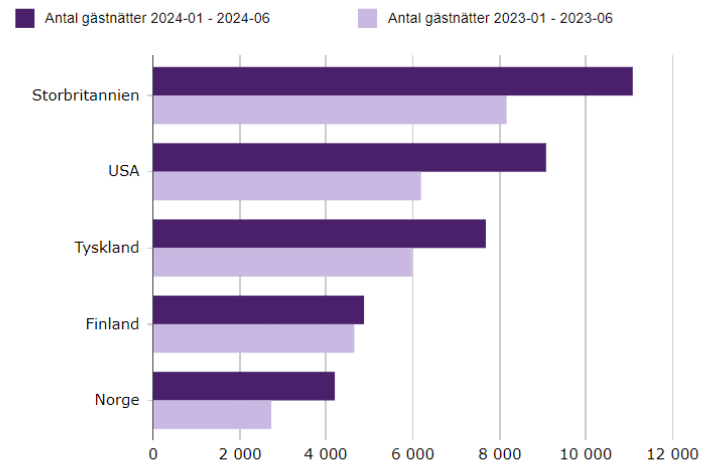
## Andel svenska och utländska gästnätter

2024-01 - 2024-06



[Export Excel](#) [Export PDF](#) [Analys](#)

## Största utländska marknaderna

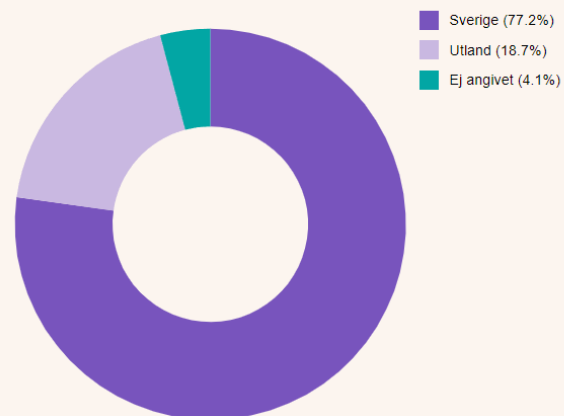


[Export Excel](#) [Export PDF](#) [Analys](#)

Hotell,  
jan-juni

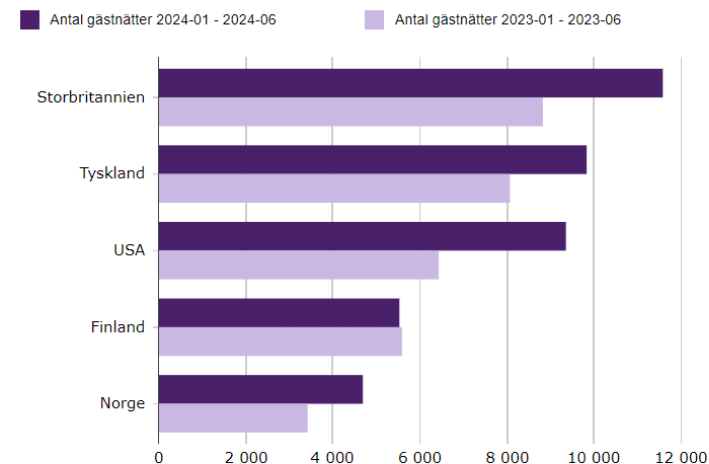
## Andel svenska och utländska gästnätter

2024-01 - 2024-06



[Export Excel](#) [Export PDF](#) [Analys](#)

## Största utländska marknaderna



[Export Excel](#) [Export PDF](#) [Analys](#)

HSVC,  
jan-juni

# Logiintäkter

Januari - juni, 2024

**226 671 442 kr**

Totala logiintäkter, 2024-01 - 2024-06

**-29 562 520 kr** **-11,5%**

Utveckling jämfört med föregående period,  
2023-01 - 2023-06

**574 kr**

Logiintäkt per disponibelt rum (RevPAR),  
2024-01 - 2024-06

**-70 kr** **-10,9%**

Utveckling jämfört med föregående period,  
2023-01 - 2023-06

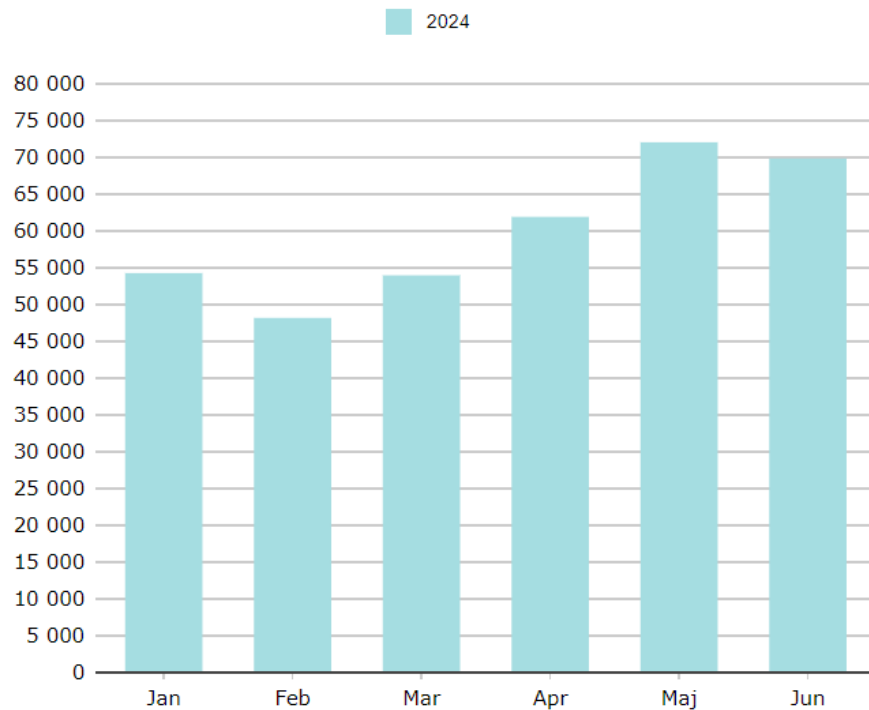
**982 kr**

Logiintäkt per belagt rum (ARR), 2024-01 - 2024-06

**-70 kr** **-6,7%**

Utveckling jämfört med föregående period,  
2023-01 - 2023-06

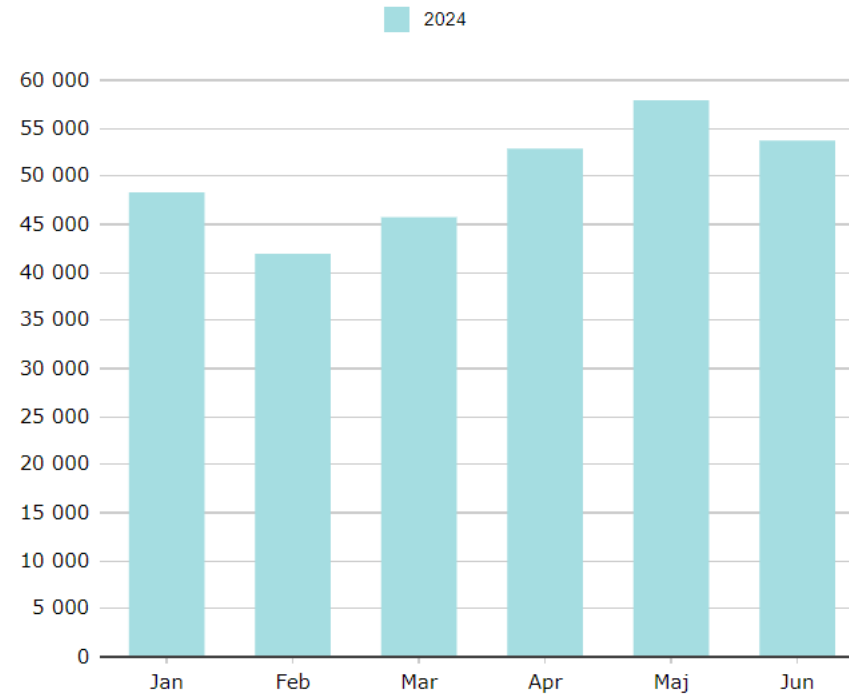
## Gästnätter per månad



[Export Excel](#) [Export PDF](#) [Analys](#)

HSVC

## Gästnätter per månad



[Export Excel](#) [Export PDF](#) [Analys](#)

Hotell