

# Inkvarteringsstatistik

Källa: Tillväxtverket, SCB

Område: Uppsala kommun

Framtaget: 2024-07-03, Destination Uppsala

# Maj

Period: Maj 2024

# Maj - HSVC

(antal gästnätter på hotell, stugby, vandrarhem, camping)

**72 312 st**

Total antal gästnätter, 2024-05 - 2024-05

**-5 142 st**      **-6,6%**

Utveckling jämfört med föregående period,  
2023-05 - 2023-05

**59 280 st**

Antal svenska gästnätter, 2024-05 - 2024-05

**-4 018 st**      **-6,3%**

Utveckling jämfört med föregående period,  
2023-05 - 2023-05

**11 264 st**

Antal utländska gästnätter, 2024-05 - 2024-05

**-876 st**      **-7,2%**

Utveckling jämfört med föregående period,  
2023-05 - 2023-05

**\*Utvecklingen i Riket:** Under maj minskade antal gästnätter (i riket) för inhemska besökare med -4,7% jmf med maj föregående år. Antal gästnätter för utländska besökare ökade med 6%. Sammanlagt -0,1% registrerade gästnätter i riket i maj. Det betyder att Uppsalas utveckling i maj är svagare än riket i stort.

# Maj - Hotell

(antal gästnätter på hotell)

**57 550 st**

Total antal gästnätter, 2024-05 - 2024-05

**-3 796 st**      **-6,2%**

Utveckling jämfört med föregående period,  
2023-05 - 2023-05

**45 426 st**

Antal svenska gästnätter, 2024-05 - 2024-05

**-5 343 st**      **-10,5%**

Utveckling jämfört med föregående period,  
2023-05 - 2023-05

**10 356 st**

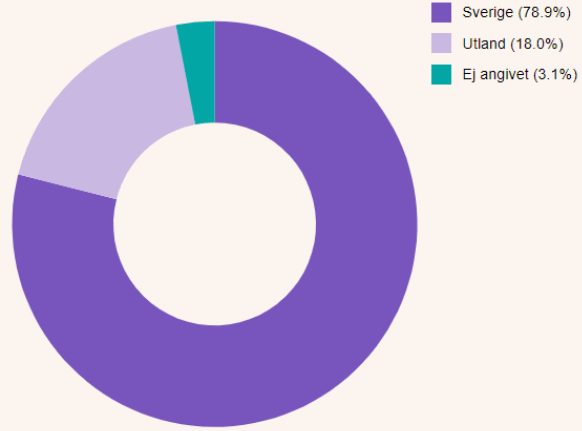
Antal utländska gästnätter, 2024-05 - 2024-05

**-124 st**      **-1,2%**

Utveckling jämfört med föregående period,  
2023-05 - 2023-05

## Andel svenska och utländska gästnätter

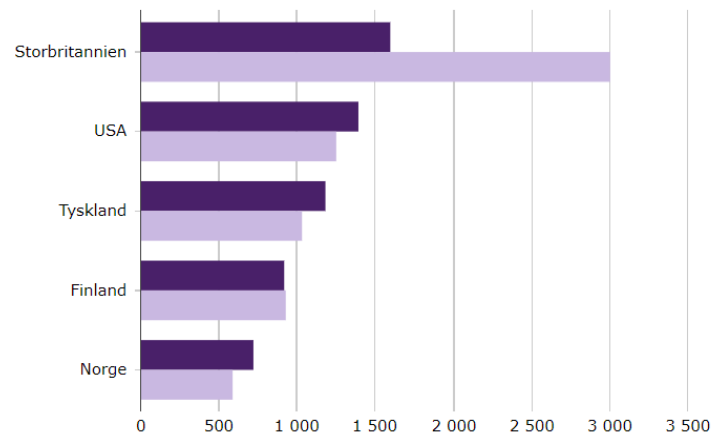
2024-05 - 2024-05



[Export Excel](#) [Export PDF](#) [Analys](#)

## Största utländska marknaderna

■ Antal gästnätter 2024-05 - 2024-05  
■ Antal gästnätter 2023-05 - 2023-05

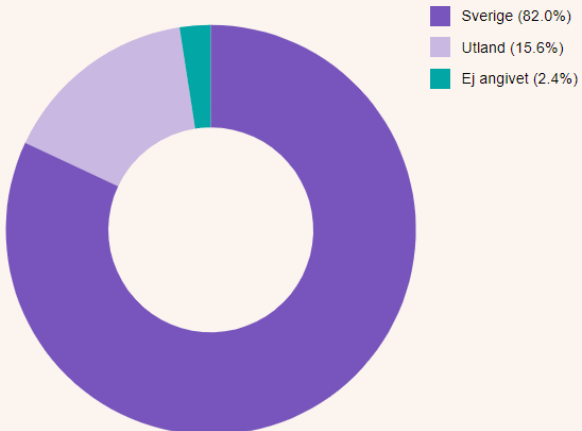


[Export Excel](#) [Export PDF](#) [Analys](#)

Hotell, maj

## Andel svenska och utländska gästnätter

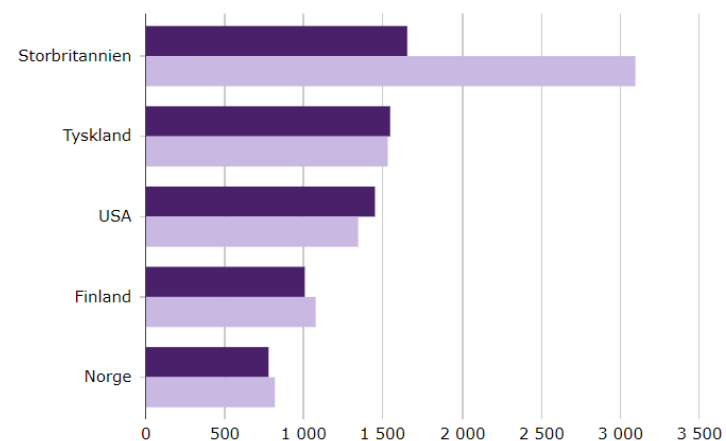
2024-05 - 2024-05



[Export Excel](#) [Export PDF](#) [Analys](#)

## Största utländska marknaderna

■ Antal gästnätter 2024-05 - 2024-05  
■ Antal gästnätter 2023-05 - 2023-05



[Export Excel](#) [Export PDF](#) [Analys](#)

HSVC, maj

# Akkumulerat

Period: Januari - maj 2024

\*preliminära siffror

# Januari – maj, HSVC

(antal gästnätter på hotell, stugby, vandrarhem, camping)

**289 921 st**

Total antal gästnätter, 2024-01 - 2024-05

**-11 254 st**      **-3,7%**

Utveckling jämfört med föregående period,  
2023-01 - 2023-05

**229 843 st**

Antal svenska gästnätter, 2024-01 - 2024-05

**-24 033 st**      **-9,5%**

Utveckling jämfört med föregående period,  
2023-01 - 2023-05

**50 038 st**

Antal utländska gästnätter, 2024-01 - 2024-05

**+9 909 st**      **+24,7%**

Utveckling jämfört med föregående period,  
2023-01 - 2023-05

**\*Utvecklingen i Riket:** Under perioden januari – maj minskade antal gästnätter för inhemska besökare med -3,8 % (i riket). Antal gästnätter för utländska besökare ökade med +6,7 %. Sammanlagt -0,1% registrerade gästnätter i riket. Sammanfattat är Uppsalas utveckling något svagare än Riket generellt under dessa månader, samt för nationella besökare. Utvecklingen för internationella besökare är starkare i Uppsala än i riket överlag.

# Januari – maj, Hotell

(antal gästnätter på hotell)

**245 812 st**

Total antal gästnätter, 2024-01 - 2024-05

**-5 529 st**      **-2,2%**

Utveckling jämfört med föregående period,  
2023-01 - 2023-05

**195 020 st**

Antal svenska gästnätter, 2024-01 - 2024-05

**-20 977 st**      **-9,7%**

Utveckling jämfört med föregående period,  
2023-01 - 2023-05

**46 307 st**

Antal utländska gästnätter, 2024-01 - 2024-05

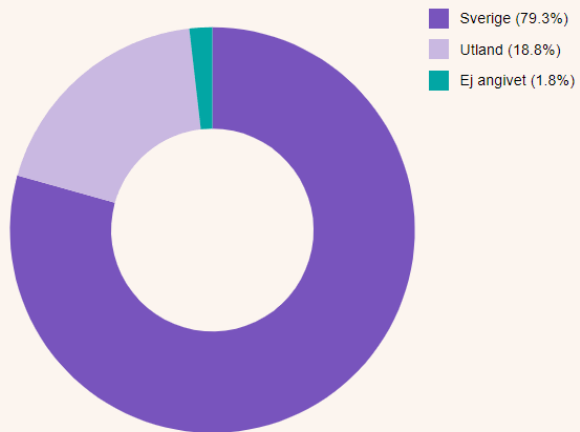
**+11 156 st**      **+31,7%**

Utveckling jämfört med föregående period,  
2023-01 - 2023-05



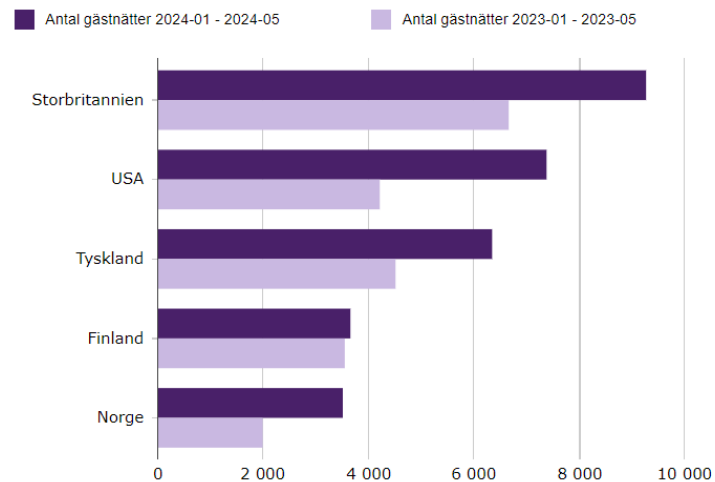
## Andel svenska och utländska gästnätter

2024-01 - 2024-05



[Export Excel](#) [Export PDF](#) [Analys](#)

## Största utländska marknaderna

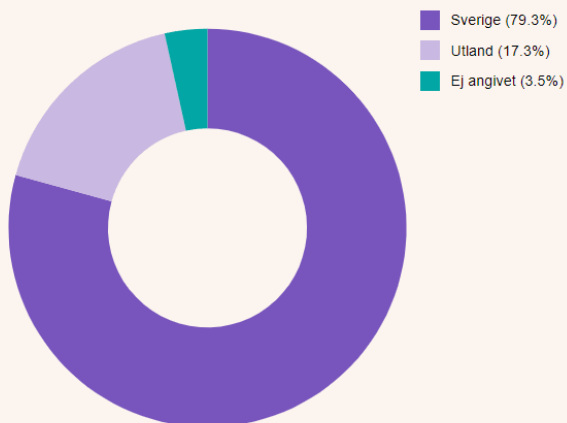


[Export Excel](#) [Export PDF](#) [Analys](#)

Hotell,  
jan-maj

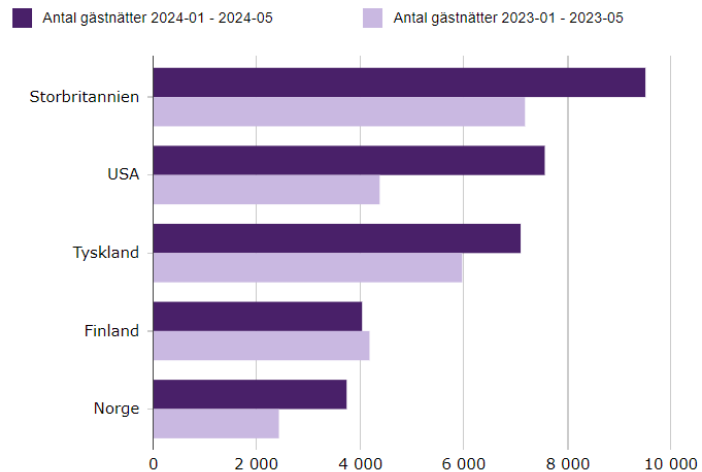
## Andel svenska och utländska gästnätter

2024-01 - 2024-05



[Export Excel](#) [Export PDF](#) [Analys](#)

## Största utländska marknaderna



[Export Excel](#) [Export PDF](#) [Analys](#)

HSVC,  
jan-maj

# Logiintäkter

Januari - maj, 2024

**188 089 239 kr**

Totala logiintäkter, 2024-01 - 2024-05

**-14 742 920 kr**      **-7,3%**

Utveckling jämfört med föregående period,  
2023-01 - 2023-05

**581 kr**

Logiintäkt per disponibelt rum (RevPAR),  
2024-01 - 2024-05

**-30 kr**      **-4,9%**

Utveckling jämfört med föregående period,  
2023-01 - 2023-05

**985 kr**

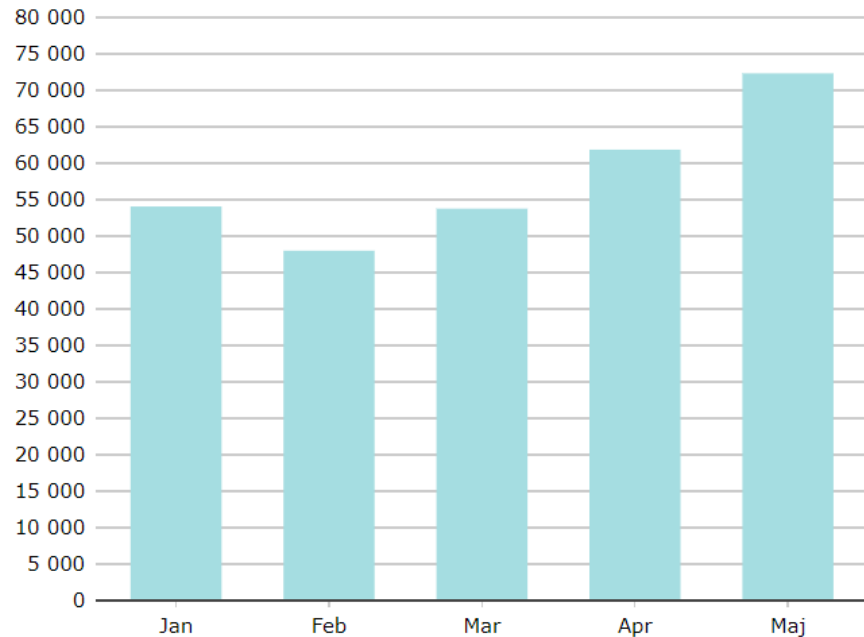
Logiintäkt per belagt rum (ARR), 2024-01 - 2024-05

**-27 kr**      **-2,7%**

Utveckling jämfört med föregående period,  
2023-01 - 2023-05

## Gästnätter per månad

2024

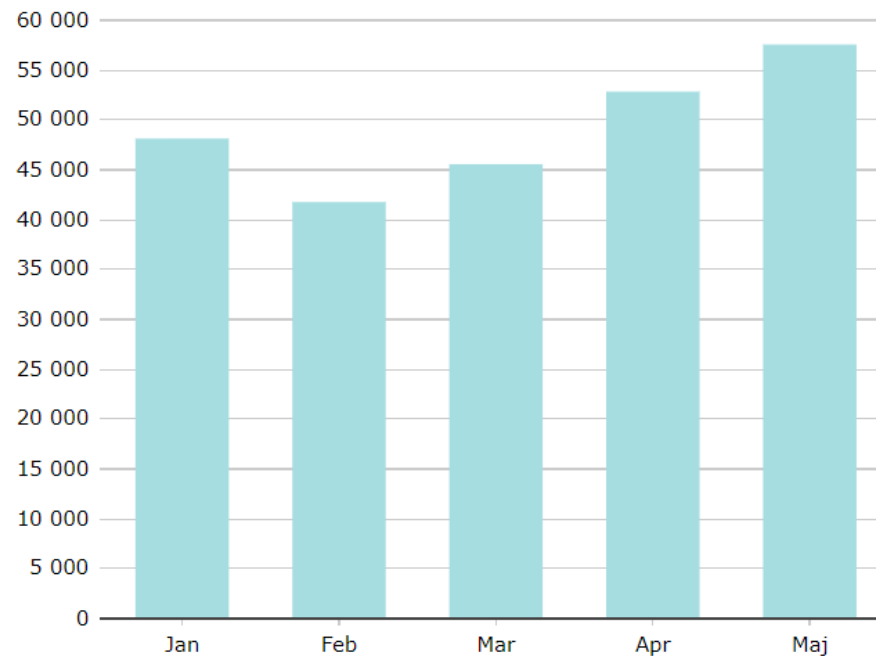


[Export Excel](#) [Export PDF](#) [Analys](#)

HSVC

## Gästnätter per månad

2024



[Export Excel](#) [Export PDF](#) [Analys](#)

Hotell