

# Inkvarteringsstatistik

Källa: Tillväxtverket, SCB

Område: Uppsala kommun

Framtaget: 2024-06-03, Destination Uppsala

# April

Period: April 2024

# April - HSVC

(antal gästnätter på hotell, stugby, vandrarhem, camping)

**63 100 st**

Total antal gästnätter, 2024-04 - 2024-04

**+1 083 st**      **+1,7%**

Utveckling jämfört med föregående period,  
2023-04 - 2023-04

**53 042 st**

Antal svenska gästnätter, 2024-04 - 2024-04

**+2 431 st**      **+4,8%**

Utveckling jämfört med föregående period,  
2023-04 - 2023-04

**8 715 st**

Antal utländska gästnätter, 2024-04 - 2024-04

**-646 st**      **-6,9%**

Utveckling jämfört med föregående period,  
2023-04 - 2023-04

**\*Utvecklingen i Riket:** Under perioden april minskade antal gästnätter (i riket) för inhemska besökare med -9,8% jmf med april föregående år. Antal gästnätter för utländska besökare minskade med -19.7%.  
Sammanlagt -9,6% registrerade gästnätter i riket i april.

# April - Hotell

(antal gästnätter på hotell)

**53 571 st**

Total antal gästnätter, 2024-04 - 2024-04

**+2 177 st**      **+4,2%**

Utveckling jämfört med föregående period,  
2023-04 - 2023-04

**45 364 st**

Antal svenska gästnätter, 2024-04 - 2024-04

**+2 236 st**      **+5,2%**

Utveckling jämfört med föregående period,  
2023-04 - 2023-04

**6 864 st**

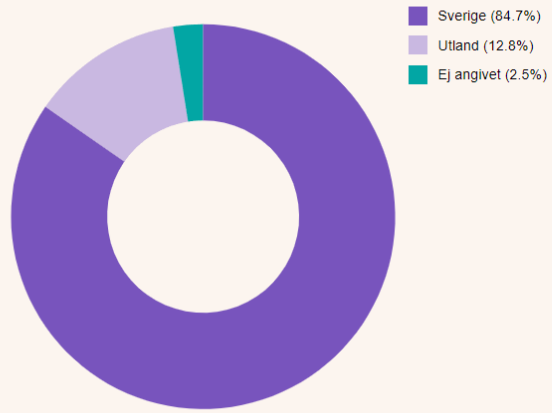
Antal utländska gästnätter, 2024-04 - 2024-04

**-1 360 st**      **-16,5%**

Utveckling jämfört med föregående period,  
2023-04 - 2023-04

## Andel svenska och utländska gästnätter

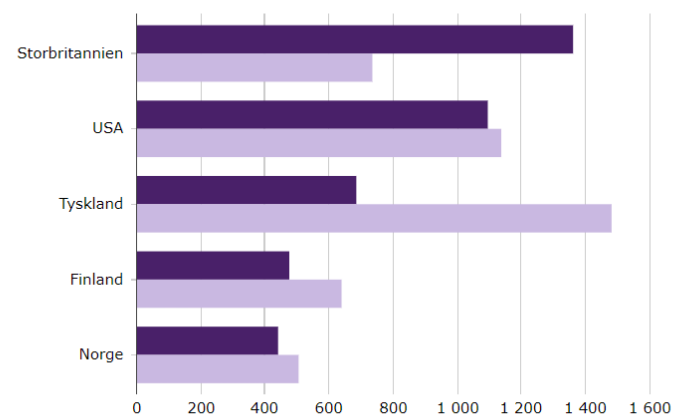
2024-04 - 2024-04



[Export Excel](#) [Export PDF](#) [Analys](#)

## Största utländska marknaderna

■ Antal gästnätter 2024-04 - 2024-04  
■ Antal gästnätter 2023-04 - 2023-04

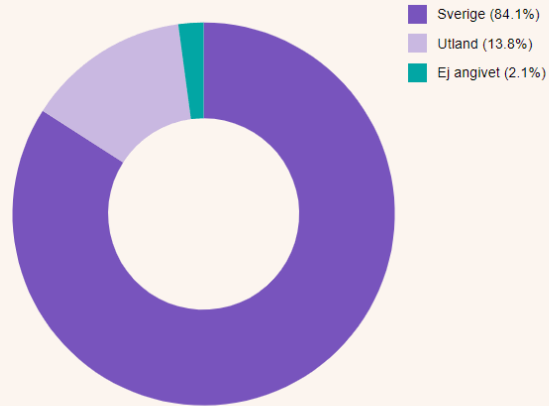


[Export Excel](#) [Export PDF](#) [Analys](#)

Hotell, april

## Andel svenska och utländska gästnätter

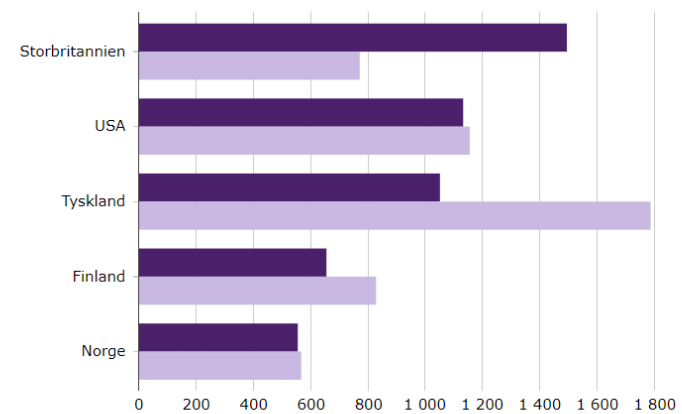
2024-04 - 2024-04



[Export Excel](#) [Export PDF](#) [Analys](#)

## Största utländska marknaderna

■ Antal gästnätter 2024-04 - 2024-04  
■ Antal gästnätter 2023-04 - 2023-04



[Export Excel](#) [Export PDF](#) [Analys](#)

HSVC, april

# Akkumulerat

Period: Januari - april 2024

\*preliminära siffror

# Januari – april, HSVC

(antal gästnätter på hotell, stugby, vandrarhem, camping)

**218 619 st**

Total antal gästnätter, 2024-01 - 2024-04

**-5 102 st**      **-2,3%**

Utveckling jämfört med föregående period,  
2023-01 - 2023-04

**178 314 st**

Antal svenska gästnätter, 2024-01 - 2024-04

**-12 264 st**      **-6,4%**

Utveckling jämfört med föregående period,  
2023-01 - 2023-04

**33 232 st**

Antal utländska gästnätter, 2024-01 - 2024-04

**+5 243 st**      **+18,7%**

Utveckling jämfört med föregående period,  
2023-01 - 2023-04

**\*Utvecklingen i Riket:** Under perioden januari – april minskade antal gästnätter för inhemska besökare med -3,5 %. Antal gästnätter för utländska besökare ökade med +6,5 %. Sammanlagt -0,1% registrerade gästnätter i riket. Sammanfattat är Uppsalas utveckling något svagare än Riket generellt under dessa månader, samt för nationella besökare. Internationella besökare

# Januari – april, Hotell

(antal gästnätter på hotell)

**188 632 st**

Total antal gästnätter, 2024-01 - 2024-04

**-1 363 st**                      **-0,7%**

Utveckling jämfört med föregående period,  
2023-01 - 2023-04

**155 860 st**

Antal svenska gästnätter, 2024-01 - 2024-04

**-9 368 st**                      **-5,7%**

Utveckling jämfört med föregående period,  
2023-01 - 2023-04

**29 709 st**

Antal utländska gästnätter, 2024-01 - 2024-04

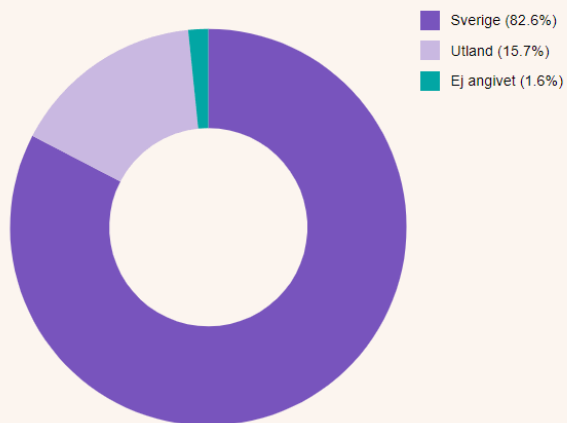
**+5 038 st**                      **+20,4%**

Utveckling jämfört med föregående period,  
2023-01 - 2023-04



## Andel svenska och utländska gästnätter

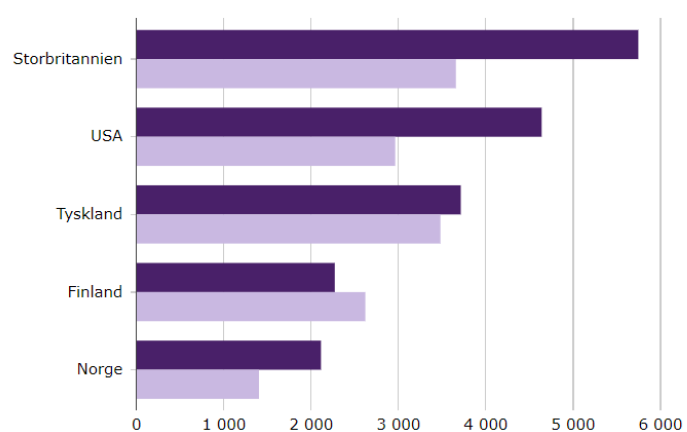
2024-01 - 2024-04



[Export Excel](#) [Export PDF](#) [Analys](#)

## Största utländska marknaderna

■ Antal gästnätter 2024-01 - 2024-04    ■ Antal gästnätter 2023-01 - 2023-04

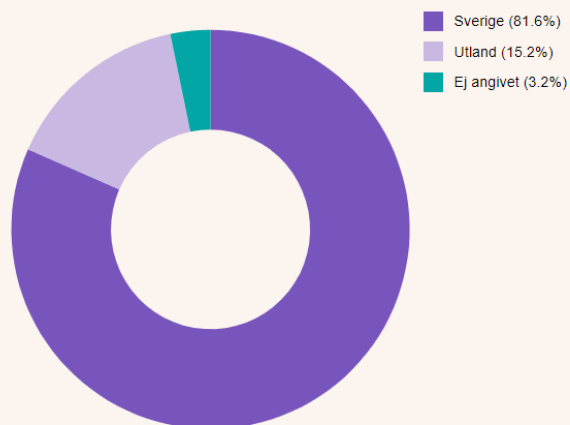


[Export Excel](#) [Export PDF](#) [Analys](#)

Hotell,  
jan-april

## Andel svenska och utländska gästnätter

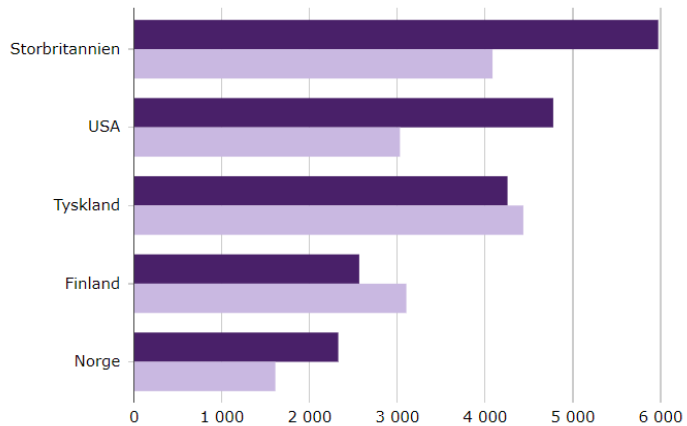
2024-01 - 2024-04



[Export Excel](#) [Export PDF](#) [Analys](#)

## Största utländska marknaderna

■ Antal gästnätter 2024-01 - 2024-04    ■ Antal gästnätter 2023-01 - 2023-04



[Export Excel](#) [Export PDF](#) [Analys](#)

HSVC,  
jan-april

# Logiintäkter

Januari - april, 2024

**136 812 813 kr**

Totala logiintäkter, 2024-01 - 2024-04

**-5 959 024 kr** **-4,2%**

Utveckling jämfört med föregående period,  
2023-01 - 2023-04

**531 kr**

Logiintäkt per disponibelt rum (RevPAR),  
2024-01 - 2024-04

**-13 kr** **-2,3%**

Utveckling jämfört med föregående period,  
2023-01 - 2023-04

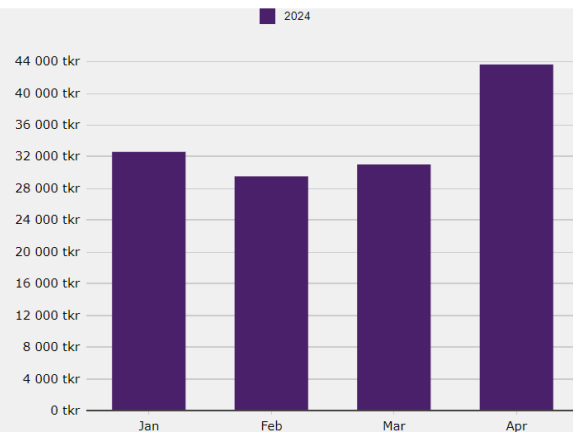
**944 kr**

Logiintäkt per belagt rum (ARR), 2024-01 - 2024-04

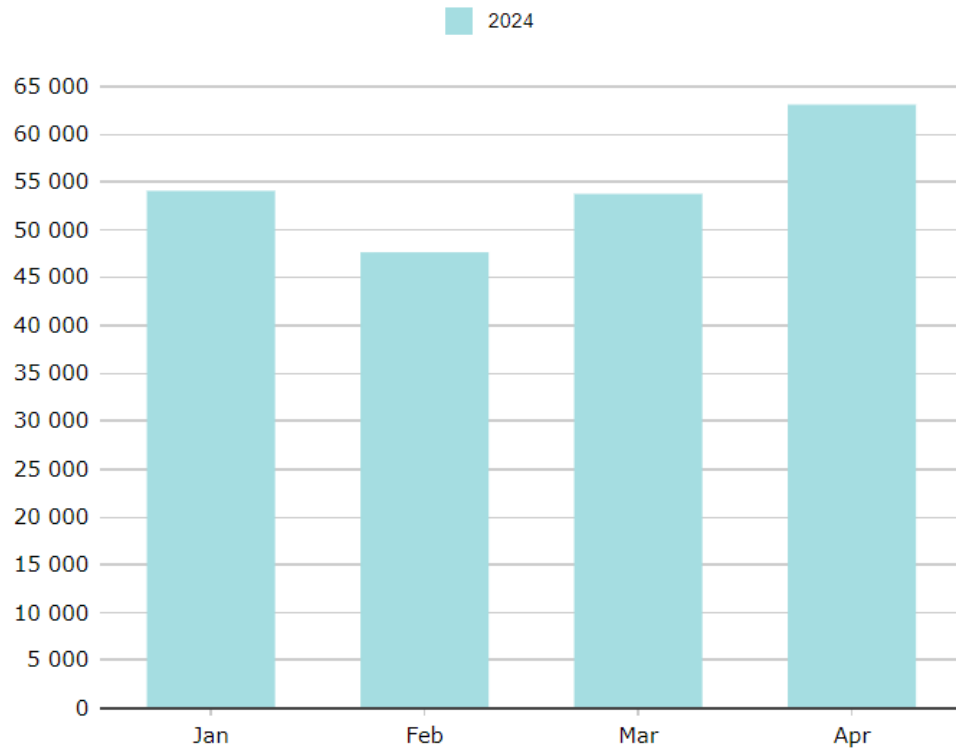
**-6 kr** **-0,6%**

Utveckling jämfört med föregående period,  
2023-01 - 2023-04

Logiintäkter per månad

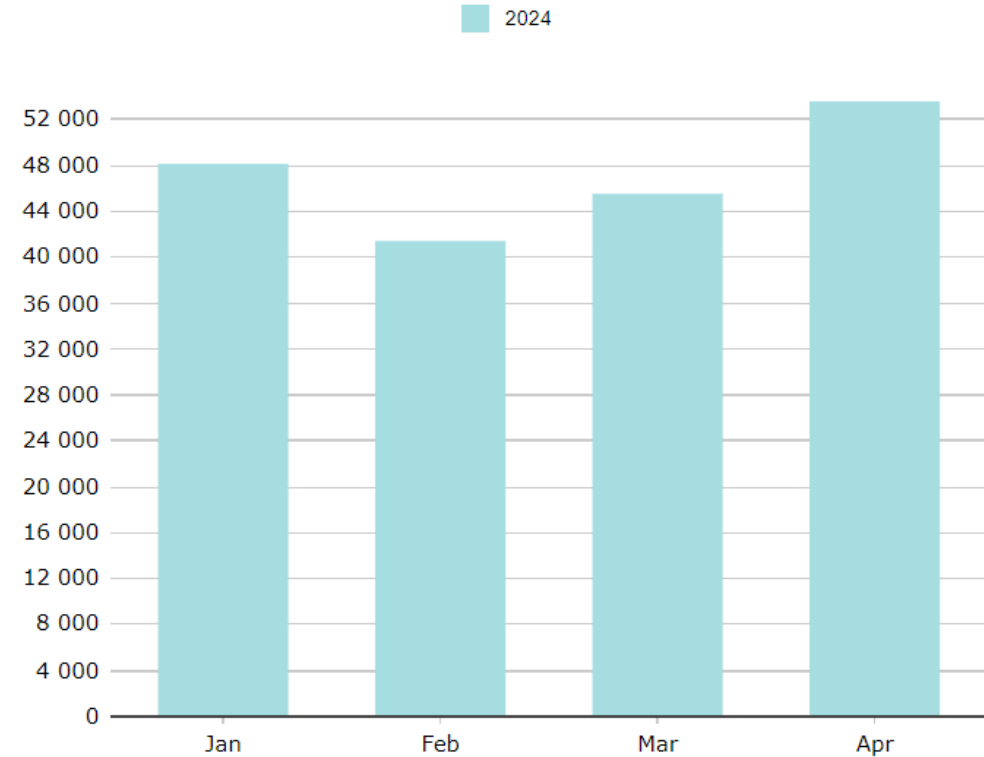


## Gästnätter per månad



HSVC

## Gästnätter per månad



Hotell