

# Inkvarteringsstatistik

Källa: Tillväxtverket, SCB

Område: Uppsala kommun

Framtaget: 2024-04-04, Destination Uppsala

# Akkumulerat

Period: Januari - februari 2024

\*preliminära siffror

# Januari – februari, HSVC

(antal gästnätter på hotell, stugby, vandrarhem, camping)

**97 277 st**

Total antal gästnätter, 2024-01 - 2024-02

**-4 936 st**      **-4,8%**

Utveckling jämfört med föregående period,  
2023-01 - 2023-02

**80 540 st**

Antal svenska gästnätter, 2024-01 - 2024-02

**-7 365 st**      **-8,4%**

Utveckling jämfört med föregående period,  
2023-01 - 2023-02

**13 573 st**

Antal utländska gästnätter, 2024-01 - 2024-02

**+1 091 st**      **+8,7%**

Utveckling jämfört med föregående period,  
2023-01 - 2023-02

**\*Utvecklingen i Riket:** Under perioden januari – februari minskade antal gästnätter för inhemska besökare med -1 %. Antal gästnätter för utländska besökare ökade med +11,7 %. Sammanlagt +2,4 % registrerade gästnätter i riket. Sammanfattat är Uppsalas utveckling något svagare än Riket generellt under dessa månader, både nationella och internationella besökare.

# Januari – februari, Hotell

(antal gästnätter på hotell)

**84 615 st**

Total antal gästnätter, 2024-01 - 2024-02

**-3 024 st**      **-3,5%**

Utveckling jämfört med föregående period,  
2023-01 - 2023-02

**72 481 st**

Antal svenska gästnätter, 2024-01 - 2024-02

**-4 391 st**      **-5,7%**

Utveckling jämfört med föregående period,  
2023-01 - 2023-02

**12 080 st**

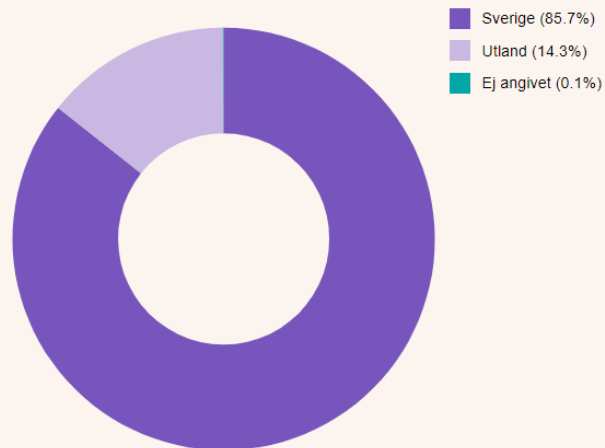
Antal utländska gästnätter, 2024-01 - 2024-02

**+1 345 st**      **+12,5%**

Utveckling jämfört med föregående period,  
2023-01 - 2023-02

## Andel svenska och utländska gästnätter

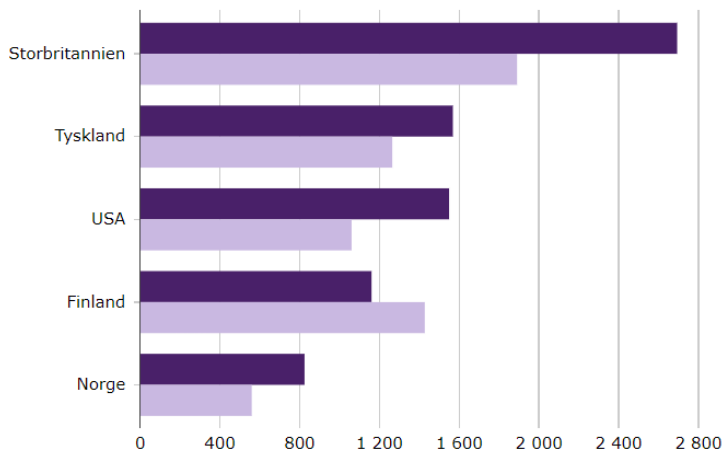
2024-01 - 2024-02



[Export Excel](#) [Export PDF](#) [Analys](#)

## Största utländska marknaderna

■ Antal gästnätter 2024-01 - 2024-02    ■ Antal gästnätter 2023-01 - 2023-02

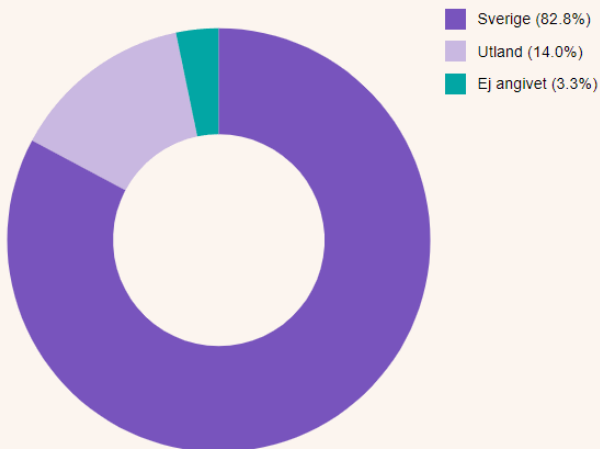


[Export Excel](#) [Export PDF](#) [Analys](#)

Hotell,  
jan-feb

## Andel svenska och utländska gästnätter

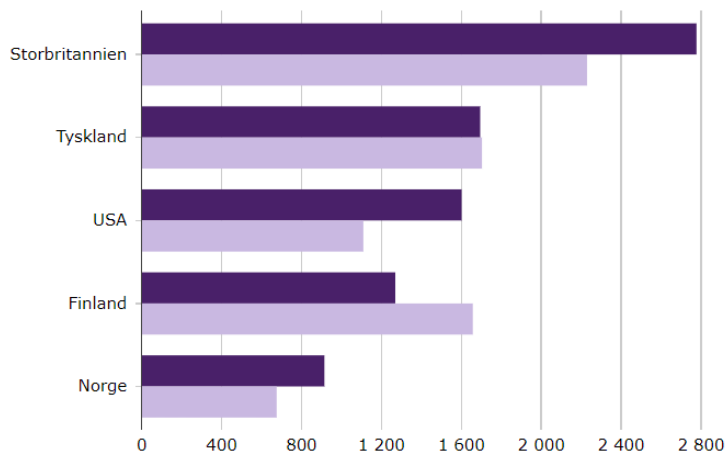
2024-01 - 2024-02



[Export Excel](#) [Export PDF](#) [Analys](#)

## Största utländska marknaderna

■ Antal gästnätter 2024-01 - 2024-02    ■ Antal gästnätter 2023-01 - 2023-02



[Export Excel](#) [Export PDF](#) [Analys](#)

HSVC,  
jan-feb

# Logiintäkter

Januari - februari, 2024

**64 569 121 kr**

Totala logiintäkter, 2024-01 - 2024-02

**+3 251 165 kr** **+5,3%**

Utveckling jämfört med föregående period,  
2023-01 - 2023-02

**496 kr**

Logiintäkt per disponibelt rum (RevPAR),  
2024-01 - 2024-02

**+14 kr** **+3,0%**

Utveckling jämfört med föregående period,  
2023-01 - 2023-02

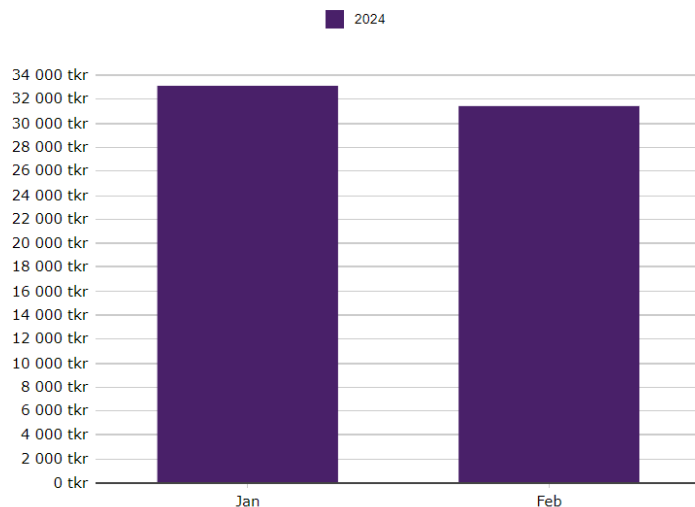
**970 kr**

Logiintäkt per belagt rum (ARR), 2024-01 - 2024-02

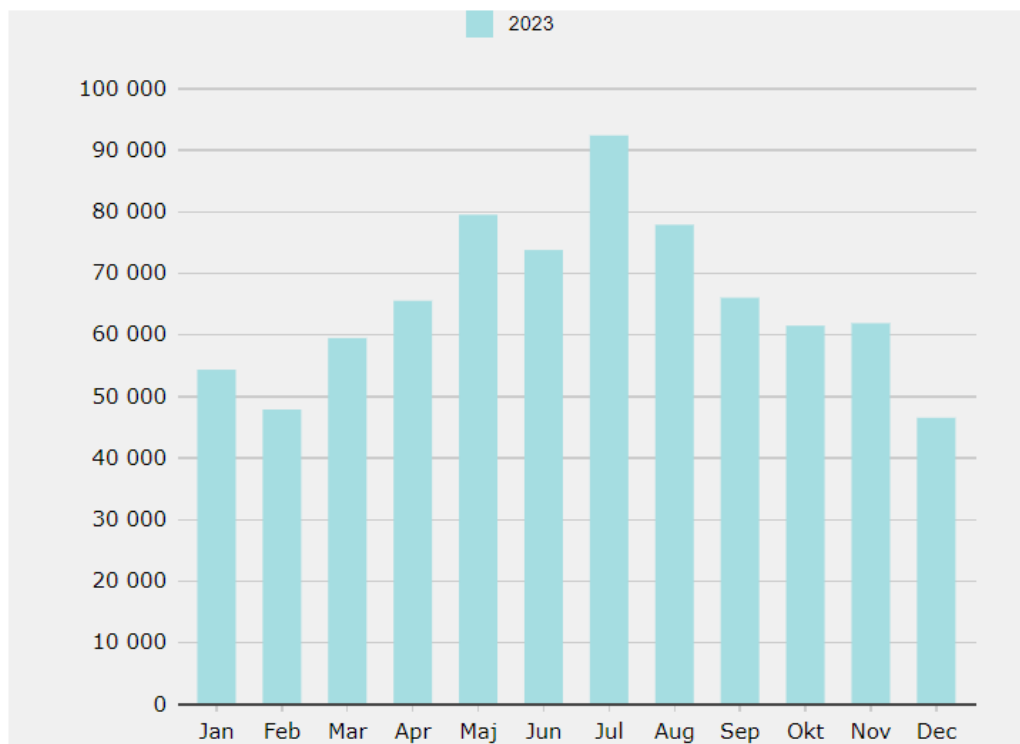
**+83 kr** **+9,3%**

Utveckling jämfört med föregående period,  
2023-01 - 2023-02

## Logiintäkter per månad

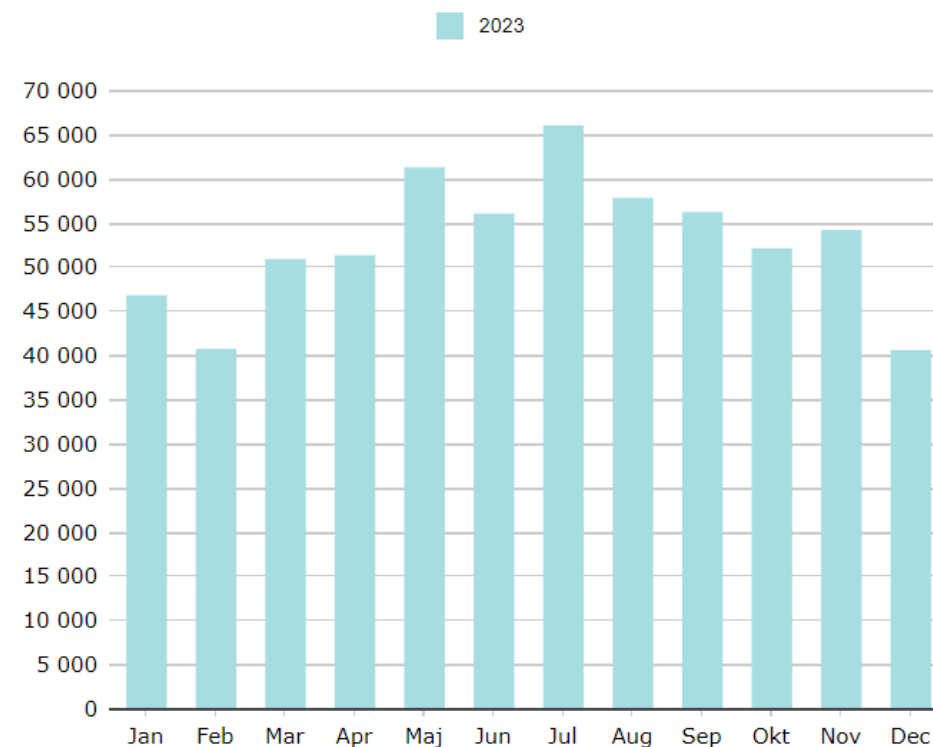


## Gästnätter per månad



HSVC

## Gästnätter per månad



Hotell